


Załącznik

do Uchwały Nr LVII/631/2022 Rady Miejskiej w Połczynie-Zdroju

z dnia 28 września 2022 roku

**STRATEGIA
ROZWIĄZYWANIA PROBLEMÓW
SPOŁECZNYCH
GMINY POŁCZYN-ZDRÓJ
NA LATA 2022-2030**



SPIS TREŚCI

I. UWARUNKOWANIA PRAWNE TWORZENIA STRATEGII.....	6
1. PODSTAWY PRAWNE.....	6
2. PODSTAWY STRATEGICZNO-PROGRAMOWE	7
II. DIAGNOZA SPOŁECZNA	15
1. CHARAKTERYSTYKA GMINY	15
2. ATUTY I CZYNNIKI OGRANICZAJĄCE ROZWÓJ	15
3. DEMOGRAFIA	16
4. INFRASTRUKTURA TECHNICZNA	18
5. KOMUNIKACJA I TRANSPORT	19
6. GOSPODARKA.....	20
7. ZASOBY I DODATKI MIESZKANIOWE	21
8. EDUKACJA I KULTURA	22
9. OCHRONA ZDROWIA.....	25
10. SPORT, REKREACJA I TURYSTYKA.....	25
11. BEZPIECZEŃSTWO PUBLICZNE	28
12. POMOC SPOŁECZNA.....	31
13. BEZROBOCIE	43
14. BEZDOMNOŚĆ.....	46
15. PROBLEMY UZALEŻNIEŃ I PRZEMOCY W RODZINIE.....	46
16. SYTUACJA DZIECKA.....	52
17. SYTUACJA OSÓB STARSZYCH I NIEPEŁNOSPRAWNYCH	56
18. SEKTOR POZARZĄDOWY, KOŚCIOŁY	61
19. PROBLEMY WSKAZANE PRZEZ MIESZKAŃCÓW, DIALOG SPOŁECZNY	63
20. PROBLEMY RÓWNOŚCI SZANS	66
21. ANALIZA SWOT WYBRANYCH OBSZARÓW PROBLEMOWYCH.....	69
22. OCENA WDROŻENIA POPRZEDNIO REALIZOWANEJ STRATEGII.....	76
III. PROGRAMOWANIE	79
1. WIZJA I MISJA.....	79
2. CELE STRATEGICZNE, OPERACYJNE, KIERUNKI DZIAŁAŃ	80
3. PROGNOZA ZMIAN	98
4. RAMY FINANSOWE.....	101
5. WDROŻENIE STRATEGII, MONITOROWANIE, EWALUACJA	105
6. ZARZĄDZANIE STRATEGIĄ, ANALIZA RYZYKA.....	107
7. PROGRAMY I PROJEKTY	108
UWAGI KOŃCOWE.....	109

WSTĘP

Dokument Strategii Rozwiązywania Problemów Społecznych Gminy Połczyn-Zdrój został przygotowany na lata 2022-2030. W swoich założeniach programowych odnosi się do innych dokumentów z zakresu polityki społecznej funkcjonujących na poziomie europejskim, ogólnopolskim i samorządowym.

Koordynowanie prac mających na celu opracowanie Strategii Rozwiązywania Problemów Społecznych Gminy Połczyn-Zdrój na lata 2022-2030 powierzono Dyrektorowi Miejsko-Gminnego Ośrodka Pomocy Społecznej w Połczynie-Zdroju. Zadaniem zespołu, który współpracował z Dyrektorem w zakresie pozyskiwania danych wykorzystanych w dokumencie, była współpraca z właściwymi instytucjami i organizacjami pozarządowymi w celu opracowania i przedłożenia Radzie Miejskiej do zatwierdzenia dokumentu Strategii.

Rozpoczynając pracę nad dokumentem strategii, upowszechniono na stronach internetowych Urzędu Miejskiego i Miejsko-Gminnego Ośrodka Pomocy Społecznej informację w formie komunikatu o przystąpieniu samorządu do opracowania Strategii Rozwiązywania Problemów Społecznych. W komunikacie zawarto prośbę do mieszkańców o wypełnienie ankiet: „Problemy społeczne w opinii mieszkańców” oraz „Równość szans kobiet i mężczyzn”. Mieszkańców gminy Połczyn-Zdrój zaproszono zarazem do wskazania najważniejszych problemów i potrzeb społecznych oraz zgłaszania pomysłów na ich rozwiązanie. Podkreślono, że tworzony dokument będzie dotyczyć całej gminy i wspólnie z mieszkańcami samorząd ma szansę stworzyć plany strategiczne, których realizacja będzie miała znaczący wpływ na jakość i komfort życia mieszkańców gminy w najbliższych latach.

Dokument Strategii Rozwiązywania Problemów Społecznych powstawał we współpracy Miejsko-Gminnego Ośrodka Pomocy Społecznej w Połczynie-Zdroju z Ośrodkiem Kształcenia Służb Publicznych i Socjalnych – Centrum AV w Częstochowie, który udzielał merytorycznego wsparcia, zarówno w procesie przygotowania narzędzi badawczych, jak i w opracowaniu dokumentu.

Strategia Rozwiązywania Problemów Społecznych Gminy Połczyn-Zdrój na lata 2022-2030 jest dokumentem uspołecznionym. W pracach nad strategią uczestniczyli przedstawiciele samorządu lokalnego, środowisk pomocy społecznej, rynku pracy, oświaty, kultury, ochrony zdrowia, policji i sądownictwa, przedstawiciele organizacji pozarządowych, mieszkańcy gminy oraz eksperci.

Strategia realizuje ustawowy obowiązek gminy nakreślony w art. 16b. ust. 1 i art. 17 ust. 1 pkt. 1 ustawy z dnia 12 marca 2004 r. o pomocy społecznej (Dz. U. z 2021 r. poz. 2268 z późn. zm.), które stanowią:

Art. 16b. 1. Gmina i powiat opracowują strategię rozwiązywania problemów społecznych, a samorząd województwa strategię w zakresie polityki społecznej.

2. Strategia, o której mowa w ust. 1, zawiera w szczególności:

- 1) diagnozę sytuacji społecznej;
- 2) prognozę zmian w zakresie objętym strategią;
- 3) określenie:
 - a) celów strategicznych projektowanych zmian,
 - b) kierunków niezbędnych działań,
 - c) sposobu realizacji strategii oraz jej ram finansowych,
 - d) wskaźników realizacji działań.

Art. 17. 1. Do zadań własnych gminy o charakterze obowiązkowym należy:

1) opracowanie i realizacja gminnej strategii rozwiązywania problemów społecznych ze szczególnym uwzględnieniem programów pomocy społecznej, profilaktyki i rozwiązywania problemów alkoholowych i innych, których celem jest integracja osób i rodzin z grup szczególnego ryzyka.

W opracowanym dokumencie można wyróżnić trzy zasadnicze części: **wprowadzającą**, w której zawarto informacje na temat uwarunkowań prawnych tworzenia strategii; **analityczno-diagnostyczną**, która zawiera diagnozę sytuacji społeczno-gospodarczej w gminie i identyfikuje problemy społeczne, oraz **programową**, przedstawiającą założenia polityki społecznej gminy na najbliższe lata, ujęte w formie wizji, misji, celów strategicznych, celów operacyjnych i kierunków działań.

W części programowej zostały wskazane podmioty realizujące strategię i współdziałające w jej realizacji, źródła finansowania przyjętych założeń, określony został także czas realizacji wyznaczonych działań. W celu określenia postępów w realizacji założeń programowych, wyznaczone zostały **wskaźniki monitorowania realizacji celów strategii**, uwzględniające wartości z ostatniego roku objętego analizą danych i oczekiwane wartości docelowe w roku kończącym zaplanowany okres programowania opracowanej strategii. Część programowa zawiera także ramy finansowe, prognozę zmian oraz informacje na temat sposobu wdrażania, prowadzenia monitoringu oraz ewaluacji strategii.

Na potrzeby opracowania niniejszego dokumentu przeprowadzono badania ankietowe dotyczące **sytuacji społecznej w gminie, problemu równości szans kobiet i mężczyzn oraz sytuacji dziecka.**

Respondentami ankiety odnoszącej się do sytuacji społecznej byli mieszkańcy gminy oraz osoby mające wpływ na kształt lokalnej polityki. W sumie do analizy przedłożono 36 anonimowo wypełnionych arkuszy. Wśród ankietowanych było 26 kobiet i 10 mężczyzn. W badaniu wzięły udział osoby z grup wiekowych: 26-35 lat (4 osoby), 36-45 lat (18 osób), 46-55 lat (9 osób), 56-65 lat (3 osoby) oraz dwie osoby z grupy wiekowej powyżej 65 lat. 10 osób legitymowało się wykształceniem średnim, 20 osób wykształceniem wyższym, a 6 osób nie złożyło deklaracji odnośnie poziomu wykształcenia. Większość respondentów ankiety mieszka na terenie gminy Połczyn-Zdrój od urodzenia (20 osób). Pozostali respondenci są mieszkańcami gminy w przedziale czasowym od 5 do 59 lat.

W badaniu ankietowym, którego celem było poznanie opinii mieszkańców na temat problemu równości szans kobiet i mężczyzn oraz dyskryminacji ze względu na płeć, wykorzystano do analizy również 36 arkuszy wypełnionych anonimowo ankiet. Wśród respondentów było również 26 kobiet i 10 mężczyzn. Najliczniej reprezentowana była grupa osób w wieku 36-45 lat (17), 9 osób reprezentowało grupę w przedziale wiekowym 46-55 lat, 5 osób grupę w przedziale 26-35 lat, 3 osoby grupę w przedziale 56-65 lat oraz dwie osoby grupę wiekową powyżej 65 lat. 11 osób legitymowało się wykształceniem średnim, 21 osób wykształceniem wyższym, a 4 osoby nie złożyły deklaracji odnośnie poziomu wykształcenia.

Osobna ankietą, która pomogła w dokonaniu analizy sytuacji dziecka w środowisku szkolnym i rodzinnym, została rozesłana do placówek oświatowych. Analizę tę przeprowadzono na podstawie 5 ankiet wypełnionych przez pedagogów z placówek systemu oświaty funkcjonujących na terenie gminy Połczyn-Zdrój.

Przygotowana w oparciu o uzyskane informacje, materiały i opinie mieszkańców Strategia Rozwiązywania Problemów Społecznych pozwala na racjonalizację lokalnej polityki społecznej i wskazuje problemy, których rozwiązanie powinno stać się w najbliższym czasie przedmiotem szczególnej troski ze strony władz samorządowych.

I. UWARUNKOWANIA PRAWNE TWORZENIA STRATEGII

1. PODSTAWY PRAWNE

Strategia rozwiązywania problemów społecznych jest dokumentem uwarunkowanym prawnie. Na jej treść i realizację mają wpływ następujące akty prawne:

- ustawa z dnia 12 marca 2004 r. o pomocy społecznej (Dz. U. z 2021 r. poz. 2268 z późn. zm.);
- ustawa z dnia 8 marca 1990 r. o samorządzie gminnym (Dz. U. z 2022 r. poz. 559 z późn. zm.);
- ustawa z dnia 26 października 1982 r. o wychowaniu w trzeźwości i przeciwdziałaniu alkoholizmowi (Dz. U. z 2021 r. poz. 1119 z późn. zm.);
- ustawa z dnia 9 czerwca 2011 r. o wspieraniu rodziny i systemie pieczy zastępczej (Dz. U. z 2022 r. poz. 447);
- ustawa z dnia 28 listopada 2003 r. o świadczeniach rodzinnych (Dz. U. z 2022 r. poz. 615);
- ustawa z dnia 7 września 2007 r. o pomocy osobom uprawnionym do alimentów (Dz. U. z 2021 r. poz. 877 z późn. zm.);
- ustawa z dnia 29 lipca 2005 r. o przeciwdziałaniu przemocy w rodzinie (Dz. U. z 2021 r. poz. 1249);
- ustawa z dnia 29 lipca 2005 r. o przeciwdziałaniu narkomanii (Dz. U. z 2020 r. poz. 2050 z późn. zm.);
- ustawa z dnia 20 kwietnia 2004 r. o promocji zatrudnienia i instytucjach rynku pracy (Dz. U. z 2022 r. poz. 690);
- ustawa z dnia 13 czerwca 2003 r. o zatrudnieniu socjalnym (Dz. U. z 2020 r. poz. 176 z późn. zm.);
- ustawa z dnia 27 sierpnia 1997 r. o rehabilitacji zawodowej i społecznej oraz zatrudnianiu osób niepełnosprawnych (Dz. U. z 2021 r. poz. 573 z późn. zm.);
- ustawa z dnia 21 czerwca 2001 r. o dodatkach mieszkaniowych (Dz. U. z 2021 r. poz. 2021);
- ustawa z dnia 24 kwietnia 2003 r. o działalności pożytku publicznego i o wolontariacie (Dz. U. z 2020 r. poz. 1057 z późn. zm.);
- ustawa z dnia 4 lutego 2011 r. o opiece nad dziećmi w wieku do lat 3 (Dz. U. z 2021 r. poz. 75 z późn. zm.);

- ustawa z dnia 19 sierpnia 1994 r. o ochronie zdrowia psychicznego (Dz. U. z 2020 r. poz. 685 z późn. zm.);
- ustawa z dnia 10 kwietnia 1997 r. – Prawo energetyczne (Dz. U. z 2021 r. poz. 716 z późn. zm.);
- ustawa z dnia 4 kwietnia 2014 r. o ustaleniu i wypłacie zasiłków dla opiekunów (Dz. U. z 2020 r. poz. 1297),
- ustawa z dnia 11 lutego 2016 r. o pomocy państwa w wychowywaniu dzieci (Dz. U. z 2019 r. poz. 2407 z późn. zm.);
- ustawa z dnia 4 listopada 2016 r. o wsparciu kobiet w ciąży i rodzin „Za życiem” (Dz. U. z 2020 r. poz. 1329);
- ustawa z dnia 5 grudnia 2014 r. o Karcie Dużej Rodziny (Dz. U. z 2021 r. poz. 1744);
- uchwała nr 105 Rady Ministrów z dnia 17 sierpnia 2021 r. w sprawie przyjęcia polityki publicznej pod nazwą Krajowy Program Przeciwdziałania Ubóstwu i Wykluczeniu Społecznemu. Aktualizacja 2021-2027, polityka publiczna z perspektywą do roku 2030 (M.P. 2021 poz. 843);
- Krajowy Program Rozwoju Ekonomii Społecznej do 2023 roku. Ekonomia Solidarności Społecznej (KPRES) – uchwała nr 11 Rady Ministrów z dnia 31 stycznia 2019 r. zmieniająca uchwałę w sprawie przyjęcia programu pod nazwą „Krajowy Program Rozwoju Ekonomii Społecznej” (M.P. 2019 poz. 2014).

Podczas realizacji strategii zajdzie również potrzeba odwołania się do innych aktów prawnych, m.in. z zakresu edukacji, kultury, ochrony zdrowia i budownictwa socjalnego.

2. PODSTAWY STRATEGICZNO-PROGRAMOWE

Strategia Rozwiązywania Problemów Społecznych Gminy Połczyn-Zdrój na lata 2022-2030 jest dokumentem zgodnym z dokumentami strategicznymi i programowymi, które tworzą warunki do podejmowania działań opartych na zasadzie pomocniczości państwa przy wykorzystaniu zasobów tkwiących w środowiskach lokalnych i aktywności środowisk zagrożonych marginalizacją i wykluczeniem społecznym. W swej warstwie merytorycznej odnosi się do dokumentów, które funkcjonują na poziomie europejskim, ogólnopolskim,

regionalnym i lokalnym. Poniżej przedstawiono główne założenia programowe tych dokumentów.

2.1. DOKUMENTY EUROPEJSKIE I KRAJOWE

Europa 2020 – Strategia na rzecz inteligentnego i zrównoważonego rozwoju sprzyjającego włączeniu społecznemu

W ramach trzech priorytetów tematycznych strategii, której założeniem jest stworzenie większej liczby miejsc pracy i podniesienie standardu życia, przygotowano siedem projektów przewodnich: „Unia innowacji”; „Młodzież w drodze”; „Europejska agenda cyfrowa”; „Europa efektywnie korzystająca z zasobów”; „Polityka przemysłowa w erze globalizacji”; „Program na rzecz nowych umiejętności i zatrudnienia”; „Europejski program walki z ubóstwem”.

28 kwietnia 2020 r. Rada Ministrów RP przyjęła „Krajowy Program Reform na rzecz realizacji strategii Europa 2020. Aktualizacja 2020/2021”. Już na starcie prac nad KPR oczekiwano uwzględnienia w KPR działań na rzecz priorytetów nowej strategii dla UE, zaprezentowanej w komunikacie KE pn. „Europejski Zielony Ład” z 11 grudnia 2019 r. oraz w dokumencie otwierającym nowy cykl Semestru, tj. „Rocznej Strategii Zrównoważonego Wzrostu Gospodarczego na 2020 rok” z 17 grudnia 2019 r. W związku z wybuchem pandemii COVID-19 w 2020 r. na ostatnim etapie prac dokument uzupełniono o odrębny rozdział poświęcony przedstawieniu działań mających na celu bezpośrednią walkę z pandemią COVID-19 i przeciwdziałanie rozszerzającym się jej skutkom ekonomicznym, zawartych w ustawach składających się na tzw. „tarczę antykryzysową”.

W KPR znalazła się bardzo wstępna, ze względu na niemający precedensu dynamiczny charakter kryzysu gospodarczego wywołanego przez pandemię, ocena sytuacji i scenariusz makroekonomiczny na najbliższe miesiące. Jednocześnie w KPR zachowano dorobek wcześniejszych prac nad dokumentem, zastrzegając, że realizacja zaplanowanych działań będzie uzależniona od rozwoju sytuacji w Polsce i na świecie.

Nowe Wieloletnie Ramy Finansowe na lata 2021-2027

Na mocy Traktatu z Lizbony Wieloletnie Ramy Finansowe (WRF) zostały przekształcone z porozumienia międzyinstytucjonalnego w akt prawnie wiążący. WRF, przyjmowane na okres co najmniej pięciu lat, muszą gwarantować dokonywanie wydatków Unii w sposób usystematyzowany i w granicach jej zasobów

własnych oraz zawierają przepisy, z którymi musi być zgodny roczny budżet Unii, a tym samym stwarzają podwaliny pod dyscyplinę finansową.

2 maja 2018 r. Komisja Europejska przyjęła pierwszy projekt długofalowego budżetu UE, czyli wieloletnich ram finansowych 2021-2027. Aby odpowiedzieć na społeczno-gospodarcze skutki pandemii COVID-19, 27 maja 2020 r. zaproponowano zmieniony długofalowy budżet UE, wprowadzając nadzwyczajny instrument na rzecz odbudowy (Next Generation EU), który ma pomóc naprawić najpilniejsze szkody spowodowane pandemią i na nowo ożywić gospodarkę.

Podczas szczytu w Brukseli w dn. 17-21 lipca 2020 r. przywódcy państw członkowskich uzgodnili długofalowy budżet UE 2021-2027 opiewający na kwotę 1 074,3 mld EUR. Z budżetu wspierane będą m.in. inwestycje w transformację cyfrową i ekologiczną. Przywódcy uzgodnili też pakiet odbudowy o wartości 750 mld EUR, który pomoże UE poradzić sobie z kryzysem spowodowanym pandemią. Z kwoty tej 390 mld EUR zostanie wypłaconych w formie dotacji dla państw członkowskich, a 360 mld EUR – w formie pożyczek.

Program Operacyjny Wiedza Edukacja Rozwój 2014-2020 (PO WER)

W perspektywie finansowej 2014-2020 Europejski Fundusz Społeczny współfinansuje krajowy Program Operacyjny Wiedza Edukacja Rozwój na lata 2014-2020 (PO WER), który został przyjęty uchwałą Rady Ministrów RP w dniu 8 stycznia 2014 roku. Program, który powstał w odpowiedzi na potrzeby reform w obszarach zatrudnienia, włączenia społecznego, edukacji, szkolnictwa wyższego, zdrowia i dobrego rządzenia, wspiera innowacje społeczne oraz współpracę ponadnarodową w wyżej wymienionych obszarach, a także wdrażanie w naszym kraju „Inicjatywy na rzecz zatrudnienia osób młodych”.

Komisja Europejska proponuje przeznaczenie dodatkowych środków w latach 2020-2022 na fundusze strukturalne w ramach programów perspektywy 2014-2020 na walkę ze skutkami kryzysu wywołanego przez pandemię COVID-19 oraz przygotowanie długookresowej transformacji w kierunku zielonej, cyfrowej, bardziej odpornej na zagrożenia Europy. Ta inicjatywa KE nazywana została w skrócie REACT-EU.

Polska popiera podejście polegające na wykorzystaniu obecnych programów polityki spójności jako narzędzia wspierania działań krótko- i średnioterminowych za pośrednictwem REACT-UE, natomiast polityka spójności w latach 2021-2027 powinna realizować cele w dłuższej perspektywie czasowej.

Narodowa Strategia Integracji Społecznej (NSIS)

Narodowa Strategia Integracji Społecznej jest dokumentem, którego celem jest pomoc w procesie włączania się Polski w realizację drugiego z celów Strategii Lizbońskiej stawiającego na modernizację europejskiego modelu socjalnego, inwestowanie w ludzi oraz zwalczanie wykluczenia społecznego. Działania w tym zakresie mają przyczynić się do:

- dostosowania edukacji i szkolenia do wymogów życia i pracy w społeczeństwie opartym na wiedzy,
- rozwijania aktywnej polityki zatrudnienia przyczyniającej się do tworzenia większej liczby lepszych miejsc pracy,
- modernizacji systemu ochrony socjalnej, w tym systemów emerytalnych i ochrony zdrowia, m.in. w celu zapewnienia ich finansowej stabilności oraz odpowiedniej koordynacji z celami polityki edukacyjnej i polityki zatrudnienia,
- wspierania integracji społecznej, aby uniknąć pojawienia się trwale zmarginalizowanej klasy ludzi niezdolnych do funkcjonowania w społeczeństwie opartym na wiedzy.

Krajowa Strategia Rozwoju Regionalnego 2030

Krajowa Strategia Rozwoju Regionalnego 2030 to podstawowy dokument strategiczny polityki regionalnej państwa w perspektywie do 2030 r. Został uchwalony przez Radę Ministrów 17 września 2019 r. Rozwija postanowienia Strategii na rzecz Odpowiedzialnego Rozwoju do roku 2020 (z perspektywą do 2030 r.) określone w filarze rozwój społecznie wrażliwy i terytorialnie zrównoważony.

W KSRR wskazuje się Obszary Strategicznej Interwencji istotne z punktu widzenia realizacji polityki regionalnej, które zostaną uwzględnione w krajowych i regionalnych strategiach rozwoju (m.in. poprzez wskazanie dedykowanych im działań). Są to dwa typy obszarów: miasta średnie tracące funkcje społeczno-gospodarcze i obszary zagrożone trwałą marginalizacją. Oprócz tego KSRR wskazuje również wschodnią Polskę i Śląsk jako OSI wymagające ukierunkowanego wsparcia z poziomu kraju (Program Polska Wschodnia, Program dla Śląska). Jednocześnie na poziomie regionalnym samorząd województwa może wyznaczać swoje obszary strategicznej interwencji, takie m.in. jak obszary przemysłowe, zdegradowane czy tzw. wewnętrzne peryferia, o ile będzie to wiązało się z zapewnieniem konkretnych instrumentów wsparcia lub mechanizmów uzgodnień.

Polska 2030. Trzecia fala nowoczesności. Długookresowa Strategia Rozwoju Kraju 2030

Długookresowa Strategia Rozwoju Kraju 2030 to dokument mający na celu przede wszystkim poprawę jakości życia obywateli. Ukazuje on główne tendencje, wyzwania i schematy rozwoju społeczno-gospodarczego kraju, a także kierunki zagospodarowania przestrzennego państwa. Powyższy dokument wyznaczył trzy strategiczne obszary, w których powinien odbywać się rozwój Polski:

- Obszar konkurencyjności i innowacyjności gospodarki:
 - Innowacyjność gospodarki i kreatywność indywidualna,
 - Polska Cyfrowa,
 - Kapitał ludzki,
 - Bezpieczeństwo energetyczne i środowisko.
- Obszar równoważenia potencjału rozwojowego regionów Polski:
 - Rozwój regionalny,
 - Transport.
- Obszar efektywności i sprawności państwa:
 - Kapitał społeczny,
 - Sprawne państwo.

Strategia Rozwoju Kapitału Społecznego (współdziałanie, kultura, kreatywność) 2030

Głównym celem SRKS jest wzrost jakości życia społecznego i kulturalnego Polaków. W dokumencie wyznaczono następujące trzy cele szczegółowe i priorytety:

Cel szczegółowy 1. Zwiększenie zaangażowania obywateli w życie publiczne:

1.1 Usprawnienie mechanizmów wspierania i współpracy instytucji publicznych z obywatelami,

1.2 Rozwój i wzmocnienie zorganizowanych form aktywności obywatelskiej.

Cel szczegółowy 2. Wzmacnianie roli kultury w budowaniu tożsamości i postaw obywatelskich:

2.1 Tworzenie warunków oraz budowanie kompetencji dla wzmocnienia uczestnictwa w kulturze,

2.2 Ochrona dziedzictwa kulturowego oraz gromadzenie i zachowywanie dóbr kultury,

2.3 Digitalizacja, cyfrowa rekonstrukcja i udostępnianie dóbr kultury,

2.4 Umacnianie tożsamości i postaw obywatelskich przez kulturę,

2.5 Wzmocnienie promocji kultury polskiej za granicą.

Cel szczegółowy 3. Wzmocnienie rozwoju społeczno-gospodarczego kraju przez sektory kultury i kreatywne:

- 3.1 Wzrost udziału sektorów kreatywnych w rozwoju gospodarczym kraju,
- 3.2 Rozwój kompetencji zawodowych na potrzeby branż kreatywnych,
- 3.3 Wzmocnienie potencjału kreatywnego społeczeństwa.

2.2. DOKUMENTY REGIONALNE I LOKALNE

Strategia Rozwoju Województwa Zachodniopomorskiego do roku 2030

Strategia Rozwoju Województwa Zachodniopomorskiego identyfikuje obszary priorytetowe, dla których sformułowano cele strategiczne polityki rozwoju województwa zachodniopomorskiego, wyznaczające ścieżkę do osiągnięcia zamierzonej wizji rozwoju regionu w perspektywie do roku 2030. Strategia w swojej strukturze, jak też dzięki konstrukcji Zachodniopomorskiego Modelu Programowania Rozwoju, ma charakter adaptacyjny, pozwalający na płynne dostosowanie się do zmiennych warunków, jednocześnie pozostawia niezbędną swobodę do tworzenia sektorowych polityk rozwoju i innych dokumentów programowych.

Jako cele strategiczne wyznaczono:

1. Otwarta społeczność – świadomi mieszkańcy i zaangażowane społeczności – otwarte i przygotowane na wyzwania przyszłości,
2. Dynamiczna gospodarka - kształtowanie wysokiej jakości życia mieszkańców oraz wzmocnianie konkurencyjności regionu,
3. Sprawny samorząd – skuteczny samorząd – zintegrowany region. Równość terytorialna w dostępie do wysokiej jakości usług publicznych,
4. Partnerski region – silna pozycja i aktywna rola w relacjach międzyregionalnych i transgranicznych.

„Strategia integracji obywateli państw trzecich województwa zachodniopomorskiego na lata 2020-2030”

Opracowanie zrealizowane zostało w ramach projektu pn. „Kompleksowy system wsparcia w zakresie adaptacji i integracji ze społeczeństwem obywateli państw trzecich przebywających na terenie województwa zachodniopomorskiego nr 4/8-2017/OG-FAMI”, współfinansowanego z Programu Krajowego Funduszu Azylu, Migracji i Integracji (FAMI).

Punktem wyjściowym dla opracowania strategii integracji była ekspertyza (diagnoza) stanu obecnego dotyczącego sytuacji obywateli państw trzecich w województwie zachodniopomorskim. Tworząc wizję integracji obywateli państw trzecich w województwie zachodniopomorskim poszukiwano odpowiedzi na pytania odnoszące się do oczekiwanej sytuacji społecznej, zawodowej obywateli państw trzecich oraz sposobu funkcjonowania regionu (zbioru instytucji, organizacji, regulacji prawnych) w zakresie integracji. Województwo zachodniopomorskie powinno być otwarte, tolerancyjne, nastawione na integrację obywateli państw trzecich we wszystkich obszarach życia społeczno-rodzinnego i zawodowego, zarówno w wymiarze instytucjonalnym jak też w odniesieniu do społeczności lokalnych.

Diagnoza wykazała, że efektywne partnerstwo i współpraca instytucji i podmiotów zaangażowanych w proces integracji to kluczowy czynnik wewnętrzny, bez którego realizacja strategii integracji obywateli państw trzecich w istniejących uwarunkowaniach zewnętrznych jest praktycznie niemożliwa. Misją jest więc realizacja działań integracji obywateli państw trzecich w oparciu o partnerską współpracę, zasoby i potencjał instytucji oraz organizacji z województwa zachodniopomorskiego, które działają lub mogą działać na rzecz integracji.

Strategia Rozwoju Powiatu Świdwińskiego na lata 2014-2020 z perspektywą na lata 2023-2027

Przy tworzeniu Strategii Rozwoju Powiatu Świdwińskiego uwzględniono nowy model polityki regionalnej, opierający się na założeniu, że szanse rozwojowe występują we wszystkich regionach i że potencjał ten należy zidentyfikować i w pełni wykorzystać. Dokument w swych założeniach podkreśla również, że powiat świdwiński jako obszar, gdzie skumulowane są tereny wiejskie charakteryzujące się niskimi szansami rozwojowymi oraz wymagające wsparcia procesów społeczno-gospodarczych, został włączony do Specjalnej Strefy Włączenia, która wymaga szczególnego wsparcia w wielofunkcyjnym rozwoju obszarów wiejskich, powstrzymaniu i odwróceniu niekorzystnych trendów społeczno-gospodarczych i demograficznych oraz zwiększeniu regionalnej spójności społecznej i gospodarczej. Wyróżniono sześć celów strategicznych:

1. Konkurencyjna i innowacyjna gospodarka oraz rozwój nowoczesnego rolnictwa i leśnictwa,
2. Wysoki poziom aktywności i zawodowej mieszkańców,

3. Rozwój infrastruktury technicznej i komunikacyjnej,
4. Wysoki poziom bezpieczeństwa publicznego, sprawności administracyjnej i partycypacja mieszkańców w inicjatywach rozwojowych,
5. Rozwój sprzyjający włączeniu społecznemu,
6. Świadczenie wysokiej jakości usług z zakresu ochrony zdrowia i lecznictwa uzdrowiskowego.

II. DIAGNOZA SPOŁECZNA

1. CHARAKTERYSTYKA GMINY

Gmina Połczyn-Zdrój zajmuje powierzchnię 343,71 km². Gminę tworzą: miasto Połczyn-Zdrój (7,21 km² aglomeracji miejskiej) oraz 25 sołectw rozmieszczonych wokół miasta: Bolkowo, Bronowo, Brusno, Buślary, Czarnkowie, Gaworkowo, Gawroniec, Kołacz, Lipno, Łęgi, Łośnica, Nowe Resko, Ogartowo, Ogrodno, Ostre Bardo, Popielewo, Przyrowo, Redło, Sucha, Szeligowo, Toporzyk, Tychówko, Wardyń Górny, Zajączkowo i Zajączkówko.

Gmina jest położona w środkowo-wschodniej części województwa zachodniopomorskiego, w południowo-wschodniej części powiatu świdwińskiego. Znajduje się pomiędzy drogami krajowymi nr 6 (od północy), 11 (od wschodu) i 20 (od południa). Odległość pomiędzy gminą a Kołobrzegiem wynosi około 61 km, a o około 118 km oddalony jest Szczecin.

Gmina Połczyn-Zdrój graniczy z siedmioma gminami: Tychowo (23 km), Barwice (19 km) Czaplunek (27 km), Złocieniec (przez jez. Siecino – 27 km), Świdwin (23 km), Rąbino, Białogard (31 km).

2. ATUTY I CZYNNIKI OGRANICZAJĄCE ROZWÓJ

W przeprowadzonym na potrzeby niniejszego opracowania badaniu ankietowym zadano mieszkańcom gminy Połczyn-Zdrój pytania pozwalające uzyskać opinie na temat atutów gminy, czynników, które ograniczają jej możliwości rozwojowe, a także działań, jakie należy podjąć, by uczynić ją bardziej przyjazną dla mieszkańców. Wskazując atuty gminy, wypełniający ankietę najczęściej wymieniali dogodne położenie geograficzne, mikroklimat sprzyjający rekreacji, turystyce i lecznictwu uzdrowiskowemu, atrakcyjny i zróżnicowany krajobraz – „Szwajcaria Połczyńska”, dostępność komunikacyjną.

Identyfikując słabe strony gminy, najczęściej zwracano uwagę na ubogi rynek pracy, bezrobocie, brak inwestycji, emigrację zarobkową młodych ludzi, ograniczony rynek mieszkaniowy, co – wedle respondentów – hamuje prawidłowy rozwój gminy. Ankietowani zwrócili uwagę na słabo rozwinięty transport publiczny na terenie gminy i zły stan dróg.

Uczestnicy badania wskazywali również działania, jakie ich zdaniem należy podejmować, aby gminę uczynić bardziej przyjazną dla mieszkańców. Do istotnych

kwestii respondenci zaliczyli rozwój budownictwa mieszkaniowego, rozwój infrastruktury turystyczno-uzdrowiskowej, poprawę stanu nawierzchni dróg, tworzenie nowych miejsc pracy i większą dbałość o promocję gminy.

3. DEMOGRAFIA

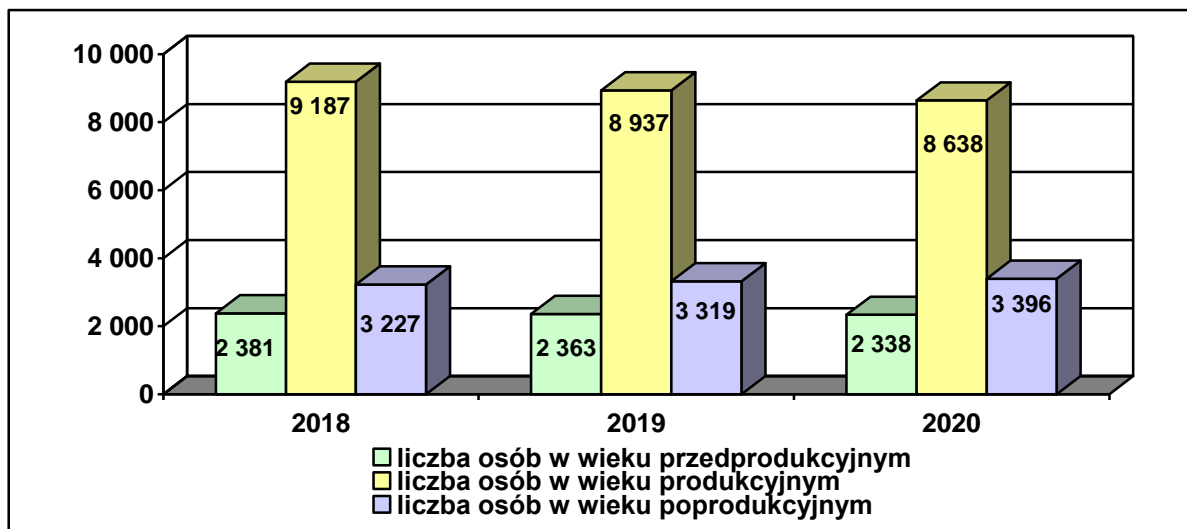
Na koniec 2020 r. gmina Połczyn-Zdrój liczyła 14 372 mieszkańców, wśród których było 7385 kobiet, które stanowiły 51,38% ogółu ludności. Szczegółowe dane dotyczące sytuacji demograficznej gminy przedstawiają poniższe tabele i wykresy.

Tabela 1. Struktura wiekowa ludności gminy w latach 2018-2020

zakres danych	2018	2019	2020
liczba osób w wieku przedprodukcyjnym	2 381	2 363	2 338
liczba osób w wieku produkcyjnym	9 187	8 937	8 638
liczba osób w wieku poprodukcyjnym	3 227	3 319	3 396
ogółem	14 795	14 619	14 372
w tym kobiet	7 609	7 501	7 385

Dane Urzędu Miejskiego w Połczynie-Zdroju.

Wykres 1. Struktura wiekowa ludności gminy w latach 2018-2020



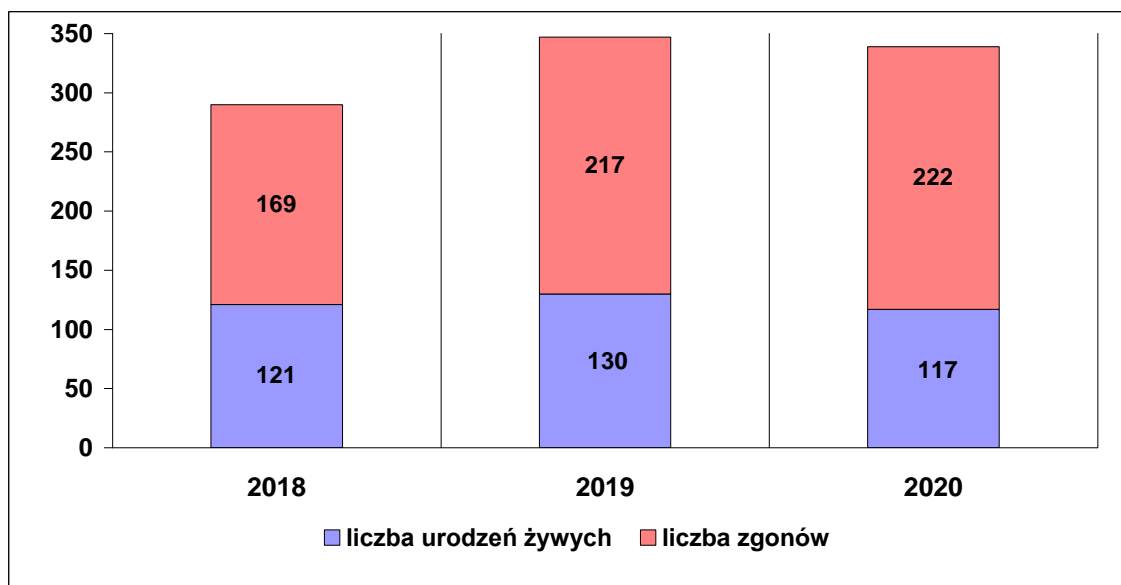
Dane Urzędu Miejskiego w Połczynie-Zdroju.

Tabela 2. Ruch naturalny ludności gminy w latach 2018-2020

zakres danych	2018	2019	2020
liczba urodzeń żywych	121	130	117
liczba zgonów	169	217	222
przyrost naturalny	-48 (-3,24‰)	-87 (-5,95‰)	-103 (-7,31‰)

Dane Urzędu Miejskiego w Połczynie-Zdroju.

Wykres 2. Ruch naturalny ludności gminy w latach 2018-2020



Dane Urzędu Miejskiego w Połczynie-Zdroju.

Analizując dane demograficzne, należy stwierdzić, iż w latach 2018-2020 ogólna liczba mieszkańców gminy stale malała. Jeśli chodzi o poszczególne grupy wiekowe, to warto zauważyć, że w rozpatrywanym okresie liczba dzieci i młodzieży malała, liczba osób w wieku produkcyjnym zmniejszała się, natomiast rosła liczba mieszkańców gminy w wieku poprodukcyjnym.

W latach 2018-2020 liczba urodzeń była niższa niż liczba zgonów, przyrost naturalny był więc wyrażony liczbą ujemną.

W 2020 roku zarejestrowano 163 zameldowań w ruchu wewnętrznym oraz 170 wymeldowań, w wyniku czego saldo migracji wewnętrznych wyniosło dla gminy Połczyn-Zdrój +45 i było najwyższe w analizowanym okresie.

Tabela 3. Ruch migracyjny ludności gminy w latach 2018-2020

zakres danych	2018	2019	2020
liczba zameldowanych osób spoza gminy	163	161	174
w tym z zagranicy	71	59	69
liczba osób wymeldowanych poza gminę	170	156	129
w tym za granicę	1	10	4
saldo migracji	-7	+5	+45

Dane Urzędu Miejskiego w Połczynie-Zdroju.

4. INFRASTRUKTURA TECHNICZNA

W gminie Połczyn-Zdrój dobrze rozwinięta jest sieć drogowa, a także sieć wodociągowa, zaopatrująca w wodę 97,4% mieszkańców gminy. Z sieci kanalizacyjnej korzysta 90,86% ludności zamieszkującej gminę. Na obszarze gminy czynna jest sieć gazowa, która ma długość 48,44 km.

Gmina posiada trzy mechaniczno-biologiczne oczyszczalnie ścieków o działaniu automatycznym, z których pierwsza zlokalizowana jest w Połczynie Zdroju, druga w miejscowości Gawroniec, a trzecia w miejscowości Ogrodno.

Poniżej zawarto szczegółowe dane na temat istniejącej infrastruktury technicznej.

Tabela 4. Infrastruktura techniczna w gminie w 2020 r.

sieć wodociągowa	
długość czynnej sieci wodociągowej (w km)	201,3
procent ogólnej liczby mieszkańców korzystających z sieci wodociągowej	97,4
sieć kanalizacyjna	
długość czynnej sieci kanalizacyjnej (w km)	111,4
liczba mieszkańców korzystających z sieci kanalizacyjnej	13059
oczyszczalnie ścieków	
liczba oczyszczalni ścieków, z których korzysta gmina	3
sieć gazowa	
długość czynnej sieci gazowej (w km)	48,44
sieć drogowa	
długość dróg publicznych w gminie ogółem (w km)	52,60
w tym długość dróg gminnych (w km)	26,10

Dane Urzędu Miejskiego w Połczynie-Zdroju.

W gminie funkcjonują następujące spółki komunalne:

- Od 1 stycznia 2020 roku Połczyńskie Przedsiębiorstwo Komunalne Spółka z o.o. (wcześniej spółka funkcjonowała pod nazwą Zakład Zarządzania i Gospodarowania Nieruchomościami w Połczynie-Zdroju),
- Międzygminne Przedsiębiorstwo Gospodarki Odpadami Sp. z o.o. w Wardyniu Górnym,
- Regionalne Wodociągi i Kanalizacja Sp. z o.o. w Białogardzie.

W gminie rozpoczęto w 2020 r. następujące inwestycje:

1. Rewitalizacja Parku Zdrojowego – poprawa infrastruktury w ramach Projektu Transgraniczny rozwój turystyki w szczególności turystyki zdrowotnej w miastach Templin i Połczyn-Zdrój – 1.780.006,00 zł.
2. Przebudowa wewnętrznej instalacji elektrycznej wraz z montażem nowych tablic rozdzielczych oraz z wykonaniem oświetlenia awaryjnego ewakuacyjnego z podświetlanymi znakami ewakuacji w budynku centrum kultury – 150.976,41 zł.
3. Przebudowa budynku Szkoły Podstawowej nr 2 w zakresie podziału korytarzy drzwiami dymoszczelnymi z czujkami dymu – 145.710,72 zł.
4. Poprawa jakości środowiska w miastach na terenie Związku Miast i Gmin Dorzecza Parsęty – Rewitalizacja Placu 1000-lecia w Połczynie-Zdroju – 1.143.900,00 zł.
5. Remont dachu budynku Szkoły Podstawowej w miejscowości Bolkowo. Koszty poniesione w 2020 r. – 163.321,07 zł, w tym 40.000,00 zł dotacji.
6. Przebudowa ulic Chopina i Wojska Polskiego w Połczynie-Zdroju w ramach Funduszu Dróg Samorządowych – Koszty poniesione w 2020 r. – 247.291,50 zł.
7. Likwidacja barier architektonicznych przestrzeni publicznej poprzez przebudowę chodników i schodów na terenie miasta Połczyn-Zdrój – 478.900,03 zł.
8. Budowa sieci tras rowerowych Pomorza Zachodniego – Trasa Stary Kolejowy Szlak na odcinku Mielno / Kołobrzeg –Złocieniec – etap I – 289.391,25 zł.

5. KOMUNIKACJA I TRANSPORT

Miasto Połczyn-Zdrój przecina droga wojewódzka nr 163, przebiegająca przez całe województwo zachodniopomorskie – prowadzi od Wałcza aż do Kołobrzegu. W Połczynie-Zdroju swój początek mają następujące drogi: droga wojewódzka nr 173, która prowadzi do Drawska Pomorskiego, oraz droga wojewódzka nr 172, prowadząca do Szczecinka. W pobliżu granic miasta swój początek mają kolejne drogi: wojewódzka nr 152, biegnąca w kierunku zachodnim do Płot i wojewódzka nr 167 prowadząca do Koszalina.

W latach 90. połączenia kolejowe do Połczyna-Zdroju zostały zlikwidowane. Najbliższą stacją kolejową można znaleźć w Świdwinie oddalonym od Połczyna o około 25 km bądź w Szczecinku odległym o 42 km.

W Połczynie-Zdroju znajduje się dworzec autobusowy, z którego odjeżdżają autobusy do miast takich jak m.in.: Warszawa, Szczecin, Kołobrzeg, Poznań, Jelenia Góra.

Podmioty świadczące usługi komunikacyjne w gminie, to:

- FHU ARAN Artur Mikołajczyk; ul. Reymonta 1/2 w Połczynie-Zdroju;
- Przewóz Osób MADO Marcin Lewandowski, ul. Demokracji 8/13 w Połczynie-Zdroju;
- DAN-WIT Daniel Witkowski; ul. Grunwaldzka 9-11 w Połczynie-Zdroju.

W Połczynie-Zdroju 7 osób posiada licencję na wykonywanie transportu drogowego taksówką.

Dobre połączenia komunikacyjne w gminie mają mieszkańcy miejscowości: Redło. Z trudnościami komunikacyjnymi zmagają się natomiast mieszkańcy miejscowości: Bolkowo, Tychówko, Łośnica, Ostre Bardo, Buślary, Przyrowo, Sucha, Szeligowo, Gromnik, Imienko, Stare Resko, Nowe Resko, Gawroniec, Toporzyk, Toporzyk Kolonia, Kłokowo, Zajączkowo, Zajączkówko, Łęgi, Lipno, Ogartowo, Kołacz, Kołaczek, Zaborze, Sękorady, Popielewo, Popielewko, Wardyń Górny, Wardyń Dolny.

6. GOSPODARKA

Dane na temat struktury gospodarczej gminy w latach 2018-2020 przedstawia poniższa tabela.

Tabela 5. Podmioty gospodarcze w gminie w latach 2018-2020

zakres danych	2018	2019	2020
liczba podmiotów gospodarki narodowej ogółem	1634	1677	1715
liczba podmiotów prowadzących działalność gospodarczą opartą na tzw. wpisie do ewidencji działalności gospodarczej	995	1012	1039
w tym osoby fizyczne prowadzące działalność gospodarczą	1092	1123	1151

Dane Urzędu Miejskiego w Połczynie-Zdroju.

W gminie Połczyn-Zdrój w 2020 r. działało 1078 gospodarstw rolnych. Średnia powierzchnia gospodarstw rolnych wynosiła 13,83 ha. Poniższe tabele przedstawiają dane prezentujące strukturą gruntów w gminie oraz odnoszące się do gospodarstw rolnych.

Tabela 6. Użytki rolne, lasy i grunty leśne

zakres danych	powierzchnia w ha
powierzchnia gminy ogółem	34 427
użytki rolne ogółem	19 637
lasy i grunty leśne	13 220
pozostałe grunty i nieużytki	1 570

Dane Urzędu Miejskiego w Połczynie-Zdroju.

Tabela 7. Gospodarstwa rolne w gminie w 2020 r.

liczba gospodarstw rolnych na terenie gminy	1078
średnia powierzchnia gospodarstwa rolnego (ha)	13,83

Dane Urzędu Miejskiego w Połczynie-Zdroju.

7. ZASOBY I DODATKI MIESZKANIOWE

W 2020 r. gmina Połczyn-Zdrój posiadała w swoich zasobach 654 mieszkania komunalne o łącznej powierzchni 31427,9 m², w których zamieszkiwało 1279 osób. W 2020 r. gmina dysponowała 55 mieszkaniami socjalnymi o łącznej powierzchni 2119,10 m², w których zamieszkiwało 101 osób. Dane dotyczące sytuacji mieszkaniowej w gminie w latach 2018-2020 przedstawia poniższa tabela.

Tabela 8. Zasoby mieszkaniowe w gminie w latach 2018-2020

zakres danych	2018	2019	2020
liczba mieszkań komunalnych	1715	702	654
łączna powierzchnia użytkowa mieszkań komunalnych (w m ²)	37132,94	33592,39	31427,9
liczba osób mieszkających w mieszkaniach komunalnych	1554	1395	1279
liczba mieszkań socjalnych	55	55	55
łączna powierzchnia użytkowa mieszkań socjalnych (w m ²)	2119,10	2119,10	2119,10
liczba osób mieszkających w mieszkaniach socjalnych	85	87	101

Dane Urzędu Miejskiego w Połczynie-Zdroju.

Gospodarstwom domowym, które ze względu na swoją trudną sytuację ekonomiczną nie są w stanie pokrywać całości kosztów związanych z utrzymaniem mieszkania, świadczona jest pomoc pieniężna zwana dodatkiem mieszkaniowym. W gminie Połczyn-Zdrój tej formy wsparcia udziela Miejsko-Gminny Ośrodek Pomocy

Społecznej, a dane dotyczące liczby rodzin, którym przyznano dodatek, liczby oraz łącznej wartości dodatków prezentuje tabela zamieszczona poniżej.

Tabela 9. Dodatki mieszkaniowe przyznane w gminie w latach 2018-2020

zakres danych	2018	2019	2020
liczba rodzin, którym przyznano dodatek mieszkaniowy	288	258	248
liczba przyznanych dodatków mieszkaniowych	432	387	382
wartość przyznanych dodatków mieszkaniowych (w zł)	514547,19	497975,14	544211,47

Dane Miejsko-Gminnego Ośrodka Pomocy Społecznej w Połczynie-Zdroju.

Miejsko-Gminny Ośrodek Pomocy Społecznej wypłacał także **dodatek energetyczny**. Zasady i tryb przyznawania tego dodatku reguluje ustawa z dnia 10 kwietnia 1997 r. – Prawo energetyczne. W roku 2020 dodatek energetyczny przyznano 37 rodzinom, wydatki wraz z kosztami obsługi wyniosły 4998,47 zł.

8. EDUKACJA I KULTURA

W 2020 r. funkcjonowały w gminie Połczyn-Zdrój: 1 niepubliczny żłobek, pięć placówek wychowania przedszkolnego – cztery przedszkola, do których uczęszczało 415 dzieci, i jeden oddział przedszkolny w szkole, do którego uczęszczało 16 dzieci oraz jeden zespół wychowania przedszkolnego, do którego uczęszczało 9 dzieci, 3 szkoły podstawowe oraz 1 szkoła ponadpodstawowa.

Przy następujących szkołach: Szkole Podstawowej Nr 1 im. Adama Mickiewicza w Połczynie-Zdroju oraz Szkole Podstawowej im. Jana Pawła II w Redle funkcjonowały klasy integracyjne. Zespół Szkolno-Przedszkolny w Połczynie-Zdroju prowadzi natomiast oddziały integracyjne. Dane na temat przedszkoli i szkół w gminie oraz podopiecznych i nauczycieli w nich zatrudnionych zawierają tabele zamieszczone poniżej.

Tabela 10. Placówki wychowania przedszkolnego w gminie w roku szkolnym 2020/2021

typ placówki	liczba placówek	liczba dzieci	liczba nauczycieli
placówki wychowania przedszkolnego	5	424	42
w tym przedszkola	4	415	41
w tym oddziały przedszkolne w szkołach	1	9	1

Dane Urzędu Miejskiego w Połczynie-Zdroju.

Tabela 11. Placówki oświatowe w gminie w roku szkolnym 2020/2021

typ placówki	liczba placówek	liczba dzieci, uczniów	liczba nauczycieli
szkoły podstawowe	3	1010	140
szkoły ponadpodstawowe	1	256	30

Dane Urzędu Miejskiego w Połczynie-Zdroju.

W gminie Połczyn-Zdrój działały w 2020 r. placówki wsparcia dziennego: 1 specjalistyczna, organizująca zajęcia socjoterapeutyczne, terapeutyczne, korekcyjne, kompensacyjne oraz logopedyczne i 1 pracy podwórkowej, realizująca działania animacyjne i socjoterapeutyczne.

W Połczynie-Zdroju w 2020 r. przy ul. Grunwaldzkiej 34 funkcjonował Ośrodek Kształcenia Zawodowego Połczyn-Zdrój Zakład Doskonalenia Zawodowego w Słupsku.

W gminie Połczyn-Zdrój w 2020 r. działały następujące centra, domy i ośrodki kultury, kluby i świetlice: Ośrodek Kultury, Centrum Kultury Zamek – Biblioteka Miejska, Centrum Kultury Kino „Goplana”, Amfiteatr, 15 placówek wiejskich: 11 świetlic (Buślary, Bronowo, Czarnkowie, Łęgi, Zajączkówko, Szeligowo, Brusno, Borkowo, Łośnica, Ostre Bardo) i 4 filie biblioteczne (w Kołaczcu, Redle, Gawrońcu i Popielewie).

Dane szczegółowe dotyczące działalności placówek kultury prezentuje poniższa tabela.

Tabela 12. Placówki prowadzące działalność kulturalną w gminie w roku 2020

typ placówki	liczba	liczba osób objętych ofertą	liczba pracowników
ośrodki kultury	1	14 998	33
świetlice	11	2261	9
biblioteki i filie	4	8928	5
Kino i Galeria CK	1	kino – 9718 wernisaże – 286	6

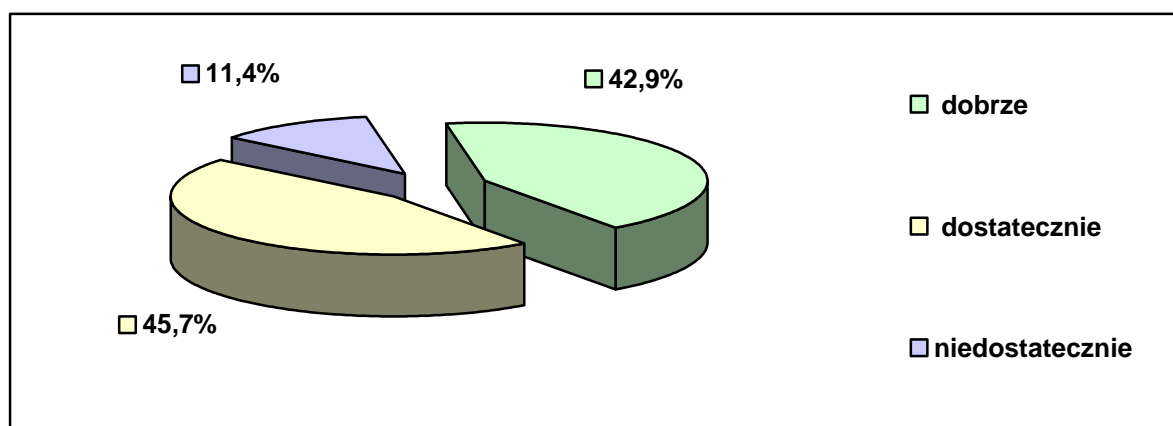
Dane Urzędu Miejskiego w Połczynie-Zdroju.

Dane pozyskane z badania ankietowego przeprowadzonego w środowisku lokalnym pozwoliły poznać opinie respondentów na temat oferty edukacyjnej, opieki przedszkolnej, opieki nad dziećmi do lat 3 i oferty kulturalnej w gminie.

Oferta edukacyjna szkół w gminie została w większości oceniona dobrze i dostatecznie, przy czym 8 ankietowanych nie potrafiło określić swojego zdania. 4 uczestników badania z kolei wyraziło opinię negatywną.

Oferta opieki przedszkolnej w gminie zdaniem 15 uczestników badania ankietowego zaspokaja potrzeby mieszkańców, ale 12 uczestników było przeciwnego zdania. 8 respondentów wybrało odpowiedź „nie wiem”. Zdecydowanie najgorzej oceniono kwestię opieki nad dziećmi do lat 3 – 20 respondentów dostrzega problem i kategorycznie stwierdza, że odczuwa brak tej formy opieki. Należy przy tym dodać, że 9 osób nie miało zdania. Poniższy wykres przedstawia rozkład odpowiedzi na pytanie dotyczące oceny oferty edukacyjnej w gminie.

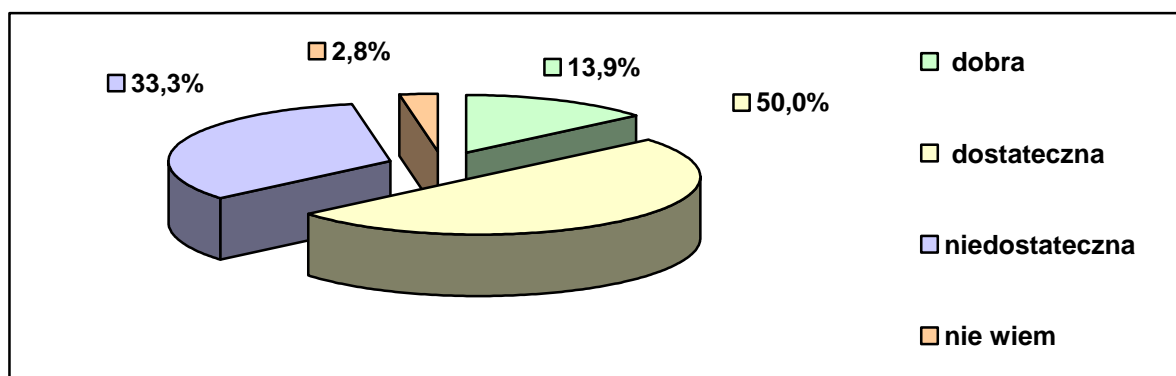
Wykres 3. Jak Pani/Pan ocenia ofertę edukacyjną szkół w gminie?



Dane z badań ankietowych przeprowadzonych w środowisku lokalnym.

Oferta kulturalna w gminie według 23 ankietowanych jest dobra lub dostateczna, a 12 badanych stwierdziło, że jest ona niedostateczna. Rozkład odpowiedzi dotyczących atrakcyjności i jakości oferty kulturalnej w gminie ilustruje poniższy wykres.

Wykres 4. Jaka jest według Pani/Pana atrakcyjność oferty kulturalnej w gminie?



Dane z badań ankietowych przeprowadzonych w środowisku lokalnym.

9. OCHRONA ZDROWIA

Na terenie gminy Połczyn-Zdrój w 2020 r. funkcjonowało 8 zakładów opieki zdrowotnej, w tym 4 niepubliczne, 5 prywatnych praktyk lekarskich oraz działały 4 apteki i punkty apteczne. Dane w tym zakresie zawarto w poniższej tabeli.

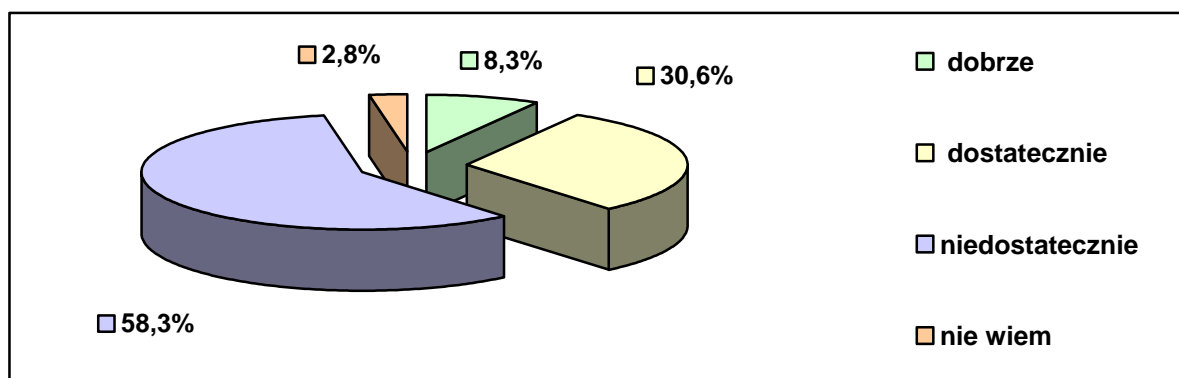
Tabela 13. Zakłady opieki zdrowotnej, praktyki lekarskie i apteki w gminie w 2020 r.

zakres danych	liczba
zakłady opieki zdrowotnej ogółem	8
w tym niepubliczne zakłady opieki zdrowotnej	4
prywatnych praktyki lekarskie	5
apteki i punkty apteczne	4

Dane Urzędu Miejskiego w Połczynie-Zdroju.

Szeroko pojęta tematyka ochrony zdrowia znalazła odzwierciedlenie w badaniu ankietowym przeprowadzonym na potrzeby opracowania niniejszego dokumentu strategii. Oferta w zakresie ochrony zdrowia mieszkańców została oceniona negatywnie, bowiem 58,3% badanych uznało ją za niedostateczną. Jednocześnie zdaniem 30,6% respondentów jest ona dostateczna, z kolei 8,3% ankietowanych przyznało, że jest dobra. Rozkład odpowiedzi odnoszących się do funkcjonowania ochrony zdrowia w gminie ilustruje wykres zamieszczony poniżej.

Wykres 5. Jak Pani/Pan ocenia dostępną w gminie ofertę w zakresie ochrony zdrowia?



Dane z badań ankietowych przeprowadzonych w środowisku lokalnym.

10. SPORT, REKREACJA I TURYSTYKA

Gmina Połczyn-Zdrój oferuje dobre warunki do uprawiania sportu i poprawy kondycji fizycznej. Chętni mogą skorzystać z oferty klubów i organizacji sportowych i rozwijać swoje umiejętności. Do dyspozycji mieszkańców jest 30 obiektów rekreacyjno-sportowych, w tym hala widowiskowo-sportowa w Połczynie-Zdroju, dwa stadiony sportowe (w Połczynie-Zdroju i Redle), dwa boiska wielofunkcyjne przy

szkołach podstawowych w Połczynie-Zdroju, są boiska piłkarskie oraz funkcjonują siłownie zewnętrzne. Na terenie gmina działa 12 klubów sportowych, w tym dwa uczniowskie kluby sportowe. Dane na temat obiektów sportowo-rekreacyjnych i klubów sportowych w gminie zawiera poniższa tabela.

Tabela 14. Sport i rekreacja w 2020 r.

rodzaj podmiotu	liczba
obiekty rekreacyjno-sportowe	30
kluby sportowe	12
w tym uczniowskie kluby sportowe	2

Dane Urzędu Miejskiego w Połczynie-Zdroju.

W latach 2018-2020 powstały dwie siłownie zewnętrzne (w Połczynie-Zdroju i Toporzyku) oraz jedno gospodarstwo agroturystyczne w Połczynie-Zdroju.

Na terenie gminy działa 9 obiektów zbiorowego zakwaterowania. Dane szczegółowe w tym zakresie prezentuje poniższa tabela.

Tabela 15. Baza noclegowa w 2020 r.

zakres danych	liczba
obiekty zbiorowego zakwaterowania (bez ośrodków wczasowych i gospodarstw agroturystycznych)	9
miejsc noclegowe w obiektach zbiorowego zakwaterowania (bez ośrodków wczasowych i gospodarstw agroturystycznych)	1364
gospodarstwa agroturystyczne	12
miejsca noclegowe w gospodarstwach agroturystycznych	171

Dane Urzędu Miejskiego w Połczynie-Zdroju.

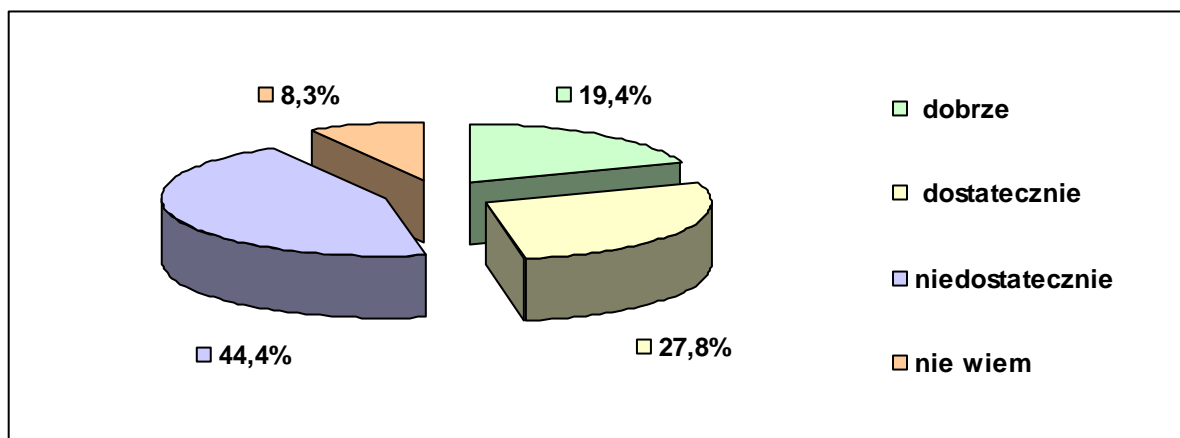
Zabytki i atrakcje Połczyna-Zdroju i okolic, to m.in.:

- **Zamek Rycerski**, który obecnie służy jako siedziba Centrum Kultury. Zwiedzający mogą tu zobaczyć zabytkowe stare łuki oraz szesnastowieczne piwnice, pozostałość po średniowiecznej wieży mieszkalno-obronnej.
- **Park Zdrojowy** – niezwykle urokliwe miejsce, które dzieli się na dwie części. Pierwsza to ogrody francuskie, a druga nosi cechy stylu angielskiego, z wieloma pagórkami i płynącą rzeką Wogrą. W parku znaleźć można 60 gatunków drzew, kwiatów oraz krzewów.
- „**Szlak zwiniętych torów**” liczy ponad 27 km, a pod tą nazwą kryje się ścieżka rowerowa biegnąca z Połczyna Zdroju do Złocieńca dawnym nasypem kolejowym.

- **Kościół Niepokalanego Poczęcia Najświętszej Maryi Panny** to jeden z najpiękniejszych budynków, jakie można znaleźć na terenie Połczyna-Zdroju. Powstał w dziewiętnastym wieku i zaprojektowany został w stylu neogotyckim.
- **Amfiteatr Zdrojowy** znajduje się przy ogrodach francuskich i powstał w latach siedemdziesiątych. Tutaj w sezonie letnim odbywają się najważniejsze plenerowe imprezy.
- **Stare Miasto** – cały obszar tej części miasta pochodzący z XIV wieku i poddany przebudowie w XIX i XX wieku stanowi obszar podlegający konserwatorowi zabytków.
- **Browar** – zespół budynków wybudowany w latach 1824-1825, obecnie znajduje się w nim wytwórnia wód jak również warzone jest piwo.
- **Młyn Wodny** – zbudowany na początku XIX wieku z bardzo charakterystycznym dużym, mającym 13 metrów średnicy, kołem młyńskim.
- **Szwajcaria Połczyńska** – Dolina Pięciu Jezior, w której skład wchodzi Krzywe, Małe, Głębokie, Długie i Krąg, to jedno z najbardziej malowniczych miejsc na terenie całego Pomorza. Obszar ten objęty został ochroną w granicach rezerwatu krajobrazowego „Dolina Pięciu Jezior”.

W przeprowadzonym na potrzeby opracowania dokumentu strategii badaniu ankietowym poproszono jego uczestników o ocenę oferty w zakresie sportu i rekreacji w gminie. Rozkład uzyskanych odpowiedzi ilustruje poniższy wykres.

Wykres 6. Jak Pani/Pan ocenia dostępną w gminie ofertę w zakresie sportu i rekreacji?



Dane z badań ankietowych przeprowadzonych w środowisku lokalnym.

Opinie ankietowanych były podzielone: 44,4% respondentów wyraziło opinię negatywną, 47,2% było przeciwnego zdania, niemniej 8,3% uczestników badania nie miało zdania w tej kwestii.

11. BEZPIECZEŃSTWO PUBLICZNE

Według danych udostępnionych na potrzeby opracowania niniejszego dokumentu przez Komisariat Policji w Połczynie-Zdroju, w latach 2018-2020 na terenie działania Komisariatu stwierdzono ogółem: 213 przestępstw w 2018 r., 390 przestępstw w 2019 r. i 283 przestępstwa w 2020 r. W analizowanym okresie stwierdzono w poszczególnych latach objętych analizą przestępstwa popełnione przez osoby nieletnie, odpowiednio: 4, 1, 4. Dane szczegółowe dotyczące przestępstw w rozbiciu na poszczególne kategorie przedstawia poniższa tabela.

Tabela 16. Przestępstwa odnotowane w gminie w latach 2018-2020

zakres danych	liczba przestępstw		
	2018	2019	2020
stwierdzono ogółem przestępstw:	213	390	283
w tym popełnionych przez nieletnich:	4	1	4
w tym według poszczególnych kategorii przestępstw:			
przeciwko życiu i zdrowiu	8	8	6
przeciwko wolności	8	25	34
przeciwko bezpieczeństwu w komunikacji	28	35	36
przeciwko mieniu	114	64	81
przeciwko rodzinie i opiece	14	24	19
przeciwko wiarygodności dokumentów	5	5	4
przeciwko wolności seksualnej i obyczajności	1	0	2
z ustawy o przeciwdziałaniu narkomanii	3	205	68

Dane Komisariatu Policji we Połczynie-Zdroju.

Jak wynika z danych Sądu Rejonowego w Białogardzie – II Zespołu Kuratorskiej Służby Sądowej dla Dorosłych Oddział Zamiejscowy w Świdwinie, w latach 2018-2020 prowadzone były przez Zespół dozory kuratorskie. Szczegóły dotyczące mieszkańców powiatu świdwińskiego wykazano w poniższej tabeli.

Tabela 17. Dozory prowadzone w latach 2018-2020

2018		2019		2020	
ogólna liczba spraw	ogólna liczba osób	ogólna liczba spraw	ogólna liczba osób	ogólna liczba spraw	ogólna liczba osób
511	437	489	437	408	357

w tym spraw:					
warunkowego przedterminowego zwolnienia					
liczba spraw	liczba osób	liczba spraw	liczba osób	liczba spraw	liczba osób
37	37	32	31	17	16
warunkowego zawieszenia kary pozbawienia wolności					
liczba spraw	liczba osób	liczba spraw	liczba osób	liczba spraw	liczba osób
153	141	108	100	84	79
warunkowego umorzenia postępowania karnego					
liczba spraw	liczba osób	liczba spraw	liczba osób	liczba spraw	liczba osób
8	8	9	9	8	8
w których osoby dorosłe zostały skazane bez dozoru kuratora, ale z nałożonymi obowiązkami					
liczba spraw	liczba osób	liczba spraw	liczba osób	liczba spraw	liczba osób
21	20	13	11	17	17
w których orzeczono karę ograniczenia wolności bądź grzywna została zamieniona na prace społecznie użyteczne					
liczba spraw	liczba osób	liczba spraw	liczba osób	liczba spraw	liczba osób
278	219	320	266	272	223

Dane Sądu Rejonowego w Białogardzie – II Zespołu Kuratorskiej Służby Sądowej dla Dorosłych
Oddział Zamiejscowy w Świdwinie

Według danych Sądu Rejonowego w Białogardzie – Zespołu Kuratorskiej Służby Sądowej do wykonywania orzeczeń w sprawach rodzinnych i nieletnich, w latach 2018-2020 prowadzone były przez Zespół nadzory kuratorskie. Szczegóły

dotyczące spraw prowadzonych wobec mieszkańców gminy Połczyn-Zdrój prezentuje poniższa tabela.

Tabela 18. Nadzory prowadzone w latach 2018-2020

2018		2019		2020	
ogólna liczba spraw	ogólna liczba osób	ogólna liczba spraw	ogólna liczba osób	ogólna liczba spraw	ogólna liczba osób
9	15	19	26	13	21
w tym spraw					
w których została ograniczona władza rodzicielska					
liczba spraw	liczba osób	liczba spraw	liczba osób	liczba spraw	liczba osób
8	14	12	19	12	20
spraw nieletnich					
którzy dokonali czynu karalnego					
liczba spraw		liczba spraw		liczba spraw	
1		3		0	
prezentują przejawy demoralizacji					
liczba spraw		liczba spraw		liczba spraw	
0		4		1	

Dane Sądu Rejonowego w Białogardzie – Zespołu Kuratorskiej Służby Sądowej do wykonywania orzeczeń w sprawach rodzinnych i nieletnich

Zespół Kuratorskiej Służby Sądowej do wykonywania orzeczeń w sprawach rodzinnych i nieletnich w sierpniu 2021 r. na terenie miasta i gminy Połczyn-Zdrój prowadził 24 postępowania wykonawcze, w których ograniczona została władza rodzicielska, obejmujące 16 uczestników postępowania, oraz 5 postępowań wykonawczych nieletnich pozostających pod nadzorem kuratora, w tym 2 nieletnich, którzy dokonali czynów karalnych, oraz 1 nieletniego, który wykazuje przejawy demoralizacji.

W uzupełnieniu powyższych informacji należy dodać, iż w Połczynie-Zdroju funkcjonuje Straż Miejska, w szeregach której w 2020 r. służyło 4 funkcjonariuszy. Z kolei nad bezpieczeństwem pożarowym mieszkańców gminy czuwają druhowie z 5 jednostek Ochotniczych Straży Pożarnych w: Połczynie-Zdroju, Zajączkówku,

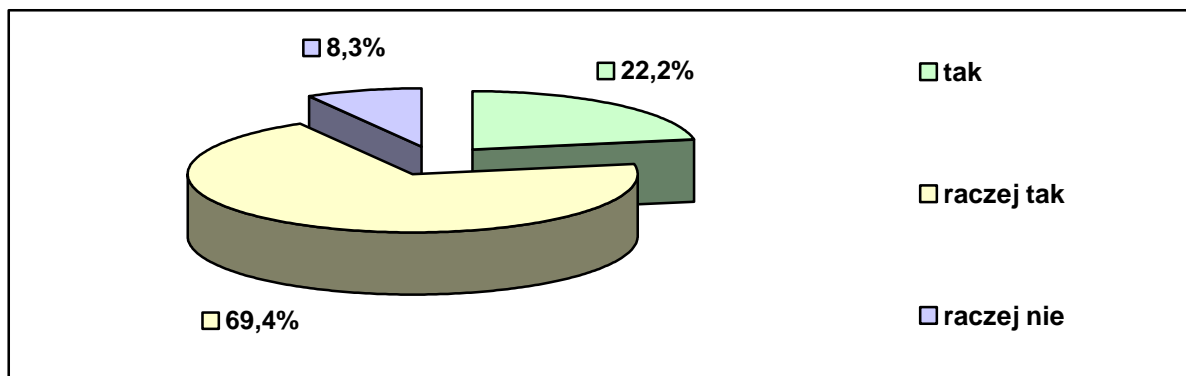
Popielewie, Toporzyku i Kołaczcu. W jednostkach OSP gminy jest 102 strażaków czynnych biorących bezpośredni udział w działaniach ratowniczych

Wszyscy druhowie posiadają przeszkolenie strażaka szeregowego, 40 dowódców, 16 naczelników OSP, 26 kierowców konserwatorów sprzętu, 43 ratowników z zakresu udzielania kwalifikowanej pierwszej pomocy medycznej, 64 strażaków ukończyło szkolenie z ratownictwa technicznego, 22 strażaków posiada szkolenie z zakresu współdziałania z Lotniczym Pogotowiem Ratunkowym, 8 sterników motorowodnych, 3 pływonurków, 11 osób posiada uprawnienia do obsługi podestów ruchomych (obsługa podnośników hydraulicznych). Ponadto 4 osoby posiadają szkolenie specjalistyczne z zakresu chemiczno-ekologicznego i 4 osoby z gaszenia pożarów wewnętrznych.

W 2020 roku jednostki OSP brały udział w 305 akcjach ratowniczo-gaśniczych, co oznacza spadek w porównaniu do roku 2019 o 50 wyjazdów. Jak wynika ze statystyk Komendy Powiatowej PSP w Świdwinie, połczyńska OSP obsługuje również najwięcej zdarzeń w powiecie (239 w 2020 roku).

Uczestnikom badania ankietowego zadano pytanie o ich poczucie bezpieczeństwa w miejscu zamieszkania. Rozkład odpowiedzi ilustruje poniższy wykres.

Wykres 7. Czy czuje się Pani/Pan bezpiecznie w miejscu zamieszkania?



Dane z badań ankietowych przeprowadzonych w środowisku lokalnym.

Większość ankietowanych wskazało odpowiedź "raczej tak" (69,4%), 22,2% respondentów stwierdziło, że czuje się bezpiecznie w miejscu zamieszkania, ale 8,3% było przeciwnego zdania.

12. POMOC SPOŁECZNA

Na koniec 2020 r. kadrę Miejsko-Gminny Ośrodka Pomocy Społecznej w Połczynie-Zdroju stanowiło 33 pracowników. Dane na temat stanu zatrudnienia

w Ośrodku oraz poziomu wykształcenia pracujących w nim osób przedstawiają poniższe tabele.

Tabela 19. Stan zatrudnienia w MGOPS-ie na koniec 2020 r.

rodzaj stanowiska	liczba etatów
kadra kierownicza	2
pracownicy socjalni	6
pracownicy wykonujący usługi opiekuńcze	2
pracownicy wykonujący specjalistyczne usługi opiekuńcze	0
pozostali pracownicy	23

Dane Miejsko-Gminnego Ośrodka Pomocy Społecznej w Połczynie-Zdroju.

Tabela 20. Wykształcenie kadry MGOPS-u oraz potrzeby w tym zakresie na koniec 2020 r.

rodzaj wykształcenia, dodatkowe kwalifikacje i zainteresowanie w tym zakresie		liczba osób	
		kadra kierownicza	pracownicy socjalni
wykształcenie	wyższe kierunkowe	2	6
dodatkowe kwalifikacje	specjalizacja z zakresu organizacji pomocy społecznej	posiadana	1
		w trakcie realizacji	0
	specjalizacja I stopnia w zawodzie pracownika socjalnego	posiadana	1
		w trakcie realizacji	0
	specjalizacja II stopnia w zawodzie pracownika socjalnego	posiadana	0
		w trakcie realizacji	0

Dane Miejsko-Gminnego Ośrodka Pomocy Społecznej w Połczynie-Zdroju.

Z końcem 2020 r. wykształcenie wyższe kierunkowe posiadali członkowie kierownictwa ośrodka oraz 6 pracowników socjalnych. Kadra kierownicza ośrodka oraz 1 pracownik socjalny posiadali ukończoną specjalizację z zakresu organizacji pomocy społecznej, 1 pracownik socjalny posiadał specjalizację I stopnia w zawodzie pracownika socjalnego.

Dane dotyczące kwot wydatkowanych w latach 2018-2020 w gminie Połczyn-Zdrój na pomoc jej mieszkańcom przedstawia poniższa tabela.

Tabela 21. Środki finansowe wydatkowane przez gminę na pomoc mieszkańcom w latach 2018-2020

wielkość wydatków (w zł)	2018	2019	2020
ogółem (działy 852 i 853)	5361680,00	5385130,00	5623350,00

w tym na świadczenia pomocy społecznej	3548794,00	3406290,00	3332300,00
na zadania własne gminy	1457092,00	1458925,00	1534181,00
na zadania zlecone gminie	2091702,00	1947365,00	1798119,00

Dane Miejsko-Gminnego Ośrodka Pomocy Społecznej w Połczynie-Zdroju.

Wartość środków przeznaczanych w gminie na pomoc społeczną w analizowanym okresie ulegała wahaniom, osiągając najwyższy poziom w 2020 r. – 5623350 zł. Warto dodać, że w latach 2018-2020 na realizację zadań z zakresu polityki społecznej w gminie Połczyn-Zdrój pozyskiwano środki finansowe ze źródeł zewnętrznych. Dane w tym zakresie prezentuje poniższa tabela

Tabela 22. Środki finansowe pozyskane ze źródeł zewnętrznych na realizację zadań z zakresu polityki społecznej (projekty, środki z budżetu UE) w latach 2018-2020

wielkość środków finansowych pozyskanych ze źródeł zewnętrznych (w zł)	2018	2019	2020
ogółem	44302,00	40719,00	139278,91

Dane Miejsko-Gminnego Ośrodka Pomocy Społecznej w Połczynie-Zdroju.

Poniższa tabela przedstawia dane dotyczące liczby mieszkańców gminy objętych przez MGOPS wsparciem z zakresu pomocy społecznej w latach 2018-2020.

Tabela 23. Beneficjenci pomocy społecznej w gminie w latach 2018-2020

zakres danych	2018	2019	2020
liczba osób, którym przyznano decyzją świadczenie	1094	863	756
liczba rodzin	930	609	558
liczba osób w rodzinach	2839	1550	1350
udział liczby osób w rodzinach w ogólnej liczbie ludności gminy	19,19%	10,60%	9,39%

Dane Miejsko-Gminnego Ośrodka Pomocy Społecznej w Połczynie-Zdroju.

Liczba osób w rodzinach objętych pomocą społeczną w gminie w latach 2018-2020 malała. Szczególny widoczny spadek nastąpił w roku 2019. Analizując dane, biorąc pod uwagę udział beneficjentów systemu pomocy społecznej w ogóle ludności gminy, należy jednak dostrzec, iż na przestrzeni rozpatrywanego okresu zmniejszała się także ogólna liczba mieszkańców gminy. Uzupelnienie powyższych danych stanowią przedstawione w kolejnych tabelach informacje na temat struktury wiekowej odbiorców pomocy społecznej oraz ich aktywności zawodowej w 2020 r.

Tabela 24. Struktura wiekowa beneficjentów pomocy społecznej w gminie w 2020 r.

wiek odbiorców	liczba osób
0-17	339
18-25	86
26-35	134
36-45	179
46-55	150
56-65	178
66 lat i więcej	114
razem	1180

Dane Miejsko-Gminnego Ośrodka Pomocy Społecznej w Połczynie-Zdroju.

Analiza struktury wiekowej mieszkańców gminy objętych przez MGOPS pomocą społeczną w 2020 r. wykazała, że największą grupę stanowiły osoby w przedziale wiekowym 0-17 lat, a następnie w przedziałach wiekowych 36-45 i 56-65 lat. Szczegółowe dane liczbowe dotyczące powodów przyznawania pomocy społecznej w gminie w latach 2018-2020 przedstawia poniższa tabela.

Tabela 25. Powody przyznania pomocy społecznej w gminie w latach 2018-2020

powód przyznania pomocy	liczba rodzin			liczba osób w rodzinach		
	2018	2019	2020	2018	2019	2020
ubóstwo	210	595	139	516	1524	327
bezdomność	13	13	13	17	17	15
sieroctwo	2	1	1	9	4	4
potrzeba ochrony macierzyństwa	48	47	48	267	257	252
bezrobocie	379	586	287	1102	1518	774
niepełnosprawność	170	159	152	378	321	300
długotrwała lub ciężka choroba	455	356	347	1044	798	751
bezradność w sprawach opiekuńczo-wychowawczych i prowadzenia gospodarstwa domowego	113	91	81	464	374	342
w tym rodziny niepełne	78	63	51	275	226	192
w tym rodziny wielodzietne	30	19	22	170	109	126

przemoc w rodzinie	2	1	3	5	1	5
alkoholizm	37	36	35	83	65	46
narkomania	1	1	1	1	1	1
trudności w przystosowaniu do życia po opuszczeniu zakładu karnego	14	8	11	16	10	17
brak umiejętności w przystosowaniu do życia młodzieży opuszczającej placówki opiekuńczo-wychowawcze	2	3	1	2	3	3
trudności w integracji osób, które otrzymały status uchodźcy	0	0	0	0	0	0
zdarzenie losowe	3	8	1	7	20	5
sytuacja kryzysowa	9	7	0	21	14	0
klęska żywiołowa lub ekologiczna	0	0	0	0	0	0

Dane Miejsko-Gminnego Ośrodka Pomocy Społecznej w Połczynie-Zdroju.

Najczęstszymi powodami przyznawania pomocy społecznej w gminie w latach 2018-2020 były: bezrobocie, długotrwała lub ciężka choroba, niepełnosprawność i ubóstwo. Należy przy tym zauważyć, że na przestrzeni rozpatrywanego okresu spadała liczba rodzin korzystających ze wsparcia z tych powodów.

Trudności rodzin, będące jednym z warunków udzielania świadczeń z pomocy społecznej, wpływały nie tylko na wysokość pomocy finansowej, ale także na formę udzielanego przez Miejsko-Gminny Ośrodek Pomocy Społecznej wsparcia. Dane dotyczące różnych form wsparcia za lata 2018-2020 przedstawia poniższa tabela.

Tabela 26. Formy wsparcia udzielanego w gminie przez MGOPS w latach 2018-2020

formy pomocy	liczba osób, którym przyznano decyzją administracyjną świadczenie			liczba rodzin			liczba osób w rodzinach		
	2018	2019	2020	2018	2019	2020	2018	2019	2020
pieniężna	653	863	452	631	609	448	1638	1550	1048
rzeczowa	441	396	348	299	275	249	1201	889	772
praca socjalna	X	X	X	707	594	529	1779	1559	1326
poradnictwo specjalistyczne	X	X	X	85	21	112	211	46	301
schronienie	3	7	7	3	7	7	4	13	9
usługi	77	78	70	77	78	70	114	128	101

opiekuńcze									
specjalistyczne usługi opiekuńcze	10	8	7	10	8	7	10	8	7
odpłatność za pobyt w domu pomocy społecznej	13	14	13	X	X	X	X	X	X

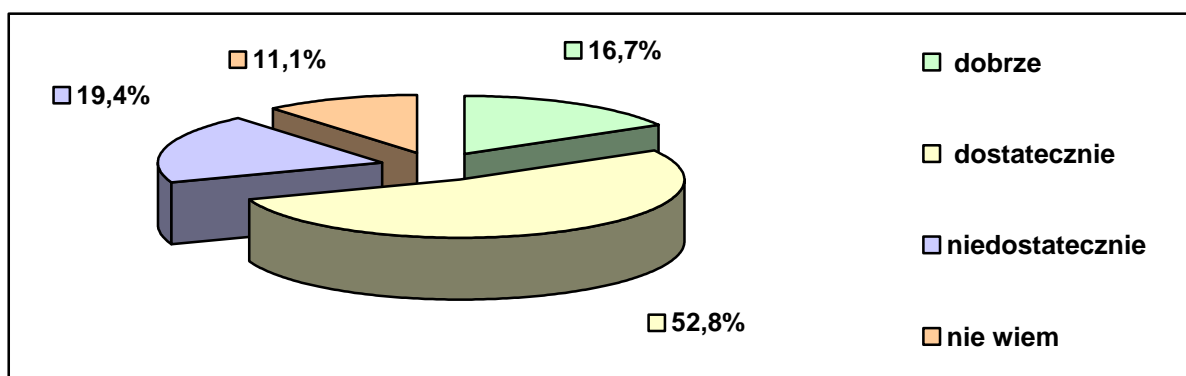
Dane Miejsko-Gminnego Ośrodka Pomocy Społecznej w Połczynie-Zdroju.

W latach 2018-2020 na terenie gminy Połczyn-Zdrój najwięcej osób, którym przyznano decyzją administracyjną świadczenie, korzystało z pomocy pieniężnej. Z kolei najwięcej rodzin korzystało z pomocy w formie pracy socjalnej, przy czym ich liczba w tym okresie zmniejszała się z roku na rok, podobnie jak liczba osób w rodzinach.

Ustawa o pomocy społecznej nakłada na Miejsko-Gminny Ośrodek Pomocy Społecznej obowiązek zatrudnienia 1 pracownika socjalnego na 2 tysiące mieszkańców, nie mniej jednak niż 3 pracowników lub proporcjonalnie do liczby rodzin i osób samotnie gospodarujących, objętych pracą socjalną w stosunku jeden pracownik socjalny zatrudniony w pełnym wymiarze czasu pracy na nie więcej niż 50 rodzin i osób samotnie gospodarujących. W 2020 r. w gminie Połczyn-Zdrój wskaźnik ten nie był spełniony, bowiem na jednego pracownika socjalnego przypadało 2 395 mieszkańców, a 88,2 rodziny objęte były pracą socjalną.

W badaniach ankietowych przeprowadzonych na potrzeby opracowania niniejszego dokumentu poruszono kwestię oceny realizowanych w gminie działań w zakresie przeciwdziałania ubóstwu. Poniższy wykres ilustruje rozkład otrzymanych odpowiedzi.

Wykres 8. Jak Pani/Pan ocenia realizowane w gminie działania w zakresie przeciwdziałania ubóstwu?



Dane z badań ankietowych przeprowadzonych w środowisku lokalnym.

Dobrze i dostatecznie oceniło działania podejmowane w gminie w zakresie przeciwdziałania ubóstwu w sumie 69,5% ankietowanych. 19,4% respondentów było przeciwnego zdania. Problemy z jednoznaczną odpowiedzią na to pytanie miało 11,1% respondentów.

Ważnym narzędziem pracy socjalnej jest **kontrakt socjalny**, czyli umowa zawarta przez pracownika socjalnego z rodziną lub osobą ubiegającą się o pomoc. Celem kontraktu jest przezwyciężenie trudnej sytuacji życiowej i przeciwdziałanie wykluczeniu społecznemu. Kontrakt określa zobowiązania i uprawnienia obu stron, a do wykonywania pewnych działań w oznaczonym terminie zobowiązują się zarówno osoba korzystająca ze świadczeń, jak i pracownik socjalny. W latach 2018-2020 w gminie Połczyn-Zdrój pracownicy socjalni Miejsko-Gminnego Ośrodka Pomocy Społecznej realizowali odpowiednio: 16, 10 i 13 kontraktów socjalnych.

Istotnym wsparciem dla beneficjentów pomocy społecznej jest pomoc **asystenta rodziny**, który przydzielany jest rodzinie na podstawie wywiadu środowiskowego, przeprowadzonego w danej rodzinie przez pracownika socjalnego po otrzymaniu informacji o trudnościach rodziny w wypełnianiu funkcji opiekuńczo-wychowawczych (z uwzględnieniem takich problemów, jak brak pracy, nałogi czy inne trudności, które mogą mieć wpływ na zagrożenie bezpieczeństwa dziecka). W 2020 r. 33 rodziny, w których wychowywało się 69 dzieci, skorzystało z takiej formy pomocy. Poniższa tabela zawiera dane dotyczące pracy asystenta rodziny w gminie w latach 2018-2020.

Tabela 27. Asystenci rodziny w gminie w latach 2018-2020

zakres danych	2018	2019	2020
liczba asystentów rodziny	2	2	2
liczba rodzin objętych wsparciem asystenta rodziny	25	29	33
liczba dzieci w rodzinach objętych wsparciem asystenta rodziny	66	72	69
przeciętny czas pracy z rodziną (miesiące)	24	24	24
koszty ponoszone przez gminę z tytułu zatrudnienia asystenta rodziny (w zł)	82349,00	94414,00	74420,00

Dane Miejsko-Gminnego Ośrodka Pomocy Społecznej w Połczynie-Zdroju.

Osoby niezdolne do samodzielnego funkcjonowania w środowisku, dla których pomoc w postaci usług opiekuńczych okazywała się niewystarczająca dla zaspokojenia ich podstawowych potrzeb życiowych, z uwagi na konieczność zapewnienia im całodobowej opieki (z powodu wieku, choroby lub

niepełnosprawności), były kierowane przez MGOPS do domów pomocy społecznej. Dane dotyczące liczby skierowań do DPS-ów i liczby osób w nich przebywających przedstawia kolejna tabela.

Tabela 28. Skierowania i pobyt mieszkańców w domach pomocy społecznej w latach 2018-2020

zakres danych	2018	2019	2020
liczba osób z gminy skierowanych do DPS-u	13	14	13
liczba osób z gminy przebywających w DPS-ie	13	14	13

Dane Miejsko-Gminnego Ośrodka Pomocy Społecznej w Połczynie-Zdroju.

Szczególną formą pomocy dla rodzin wielodzietnych jest **Karta Dużej Rodziny**. Prawo do posiadania Karty Dużej Rodziny przysługuje członkowi rodziny wielodzietnej, w której rodzic (rodzice) lub małżonek rodzica mają na utrzymaniu co najmniej troje dzieci:

1. w wieku do 18. roku życia,
2. w wieku do 25. roku życia w przypadku, gdy dziecko się uczy,
3. bez ograniczeń wiekowych – w przypadku dzieci legitymujących się orzeczeniem o umiarkowanym albo znacznym stopniu niepełnosprawności.

Od 1 stycznia 2019 r. prawo do posiadania Karty Dużej Rodziny przysługuje również wszystkim rodzicom oraz małżonkom rodziców, którzy mają lub mieli na utrzymaniu łącznie co najmniej troje dzieci. Dane na temat Kart Dużej Rodziny w gminie Połczyn-Zdrój zawiera tabela zamieszczona poniżej.

Tabela 29. Karta Dużej Rodziny w gminie w latach 2018-2020

zakres danych	2018	2019	2020
liczba wydanych kart	100	457	139
liczba rodzin objętych wsparciem	26	229	57
liczba dzieci w rodzinach objętych wsparciem	64	100	56

Dane Urzędu Miejskiego w Połczynie-Zdroju.

W ramach szeroko rozumianej pomocy społecznej Miejsko-Gminny Ośrodek Pomocy Społecznej przyznawał mieszkańcom gminy **świadczenia rodzinne**. W latach 2018-2020 wielkość środków finansowych, jakie na ten cel przeznaczano, zwiększała się systematycznie, natomiast liczba osób, którym decyzją przyznano świadczenie rodzinne, wahała się w analizowanym okresie. Dane w tym zakresie prezentują poniższe tabele.

Tabela 30. Świadczenia rodzinne w gminie w latach 2018-2020

zakres danych	2018	2019	2020
liczba osób, którym przyznano świadczenie	974	944	842
łączna wartość przyznanych świadczeń rodzinnych (w zł)	4601867,47	5065690,78	5456023,56

Dane Miejsko-Gminnego Ośrodka Pomocy Społecznej w Połczynie-Zdroju.

Tabela 31. Liczba świadczeń rodzinnych przyznanych w gminie w latach 2018-2020

rodzaj świadczenia	liczba świadczeń		
	2018	2019	2020
zasiłek rodzinny	1100	1021	885
dodatek do zasiłku z tytułu urodzenia dziecka	56	48	49
dodatek do zasiłku z tytułu opieki nad dzieckiem w okresie korzystania z urlopu wychowawczego	26	24	21
dodatek do zasiłku z tytułu samotnego wychowania dziecka	59	61	57
dodatek do zasiłku z tytułu kształcenia i rehabilitacji dziecka niepełnosprawnego	54	51	47
dodatek do zasiłku z tytułu rozpoczęcia roku szkolnego	952	727	787
dodatek do zasiłku z tytułu podjęcia przez dziecko nauki w szkole poza miejscem zamieszkania	142	164	133
dodatek do zasiłku z tytułu wychowywania dziecka w rodzinie wielodzietnej	152	150	150
jednorazowa zapomoga z tytułu urodzenia się dziecka	89	91	95
zasiłek pielęgnacyjny	436	432	413
świadczenie pielęgnacyjne	56	79	99
specjalny zasiłek opiekuńczy	27	9	8
zasiłek dla opiekuna	22	16	9
świadczenie rodzicielskie	89	89	83
razem	3260	2962	2836

Dane Miejsko-Gminnego Ośrodka Pomocy Społecznej w Połczynie-Zdroju.

W analizowanym okresie malała liczba osób, którym przyznano świadczenie rodzinne. Najczęściej przyznawanym świadczeniem był zasiłek rodzinny, a spośród dodatków do zasiłku najczęściej przyznawany był dodatek z tytułu rozpoczęcia roku szkolnego.

Na podstawie ustawy z dnia 11 lutego 2016 r. o pomocy państwa w wychowaniu dzieci w gminie Połczyn-Zdrój wypłacane były również **świadczenia wychowawcze**. Ich celem jest częściowe pokrycie wydatków związanych z wychowywaniem dziecka, w tym z opieką nad nim i zaspokojeniem jego potrzeb życiowych. W 2020 r. w ramach Programu Rodzina 500+ wypłacono rodzinom z gminy świadczenia na łączną kwotę **12 447 903,60 zł**. W 2020 r. ustalone prawo do świadczenia miało 1365 rodzin, a świadczeniem objęto w sumie 1982 dzieci.

Szczególną formą wsparcia jest wypłacane na podstawie ustawy z dnia 4 listopada 2016 r. o wsparciu kobiet w ciąży świadczenie „**Za życiem**”. Z tytułu urodzenia się dziecka, u którego zdiagnozowano ciężkie i nieodwracalne upośledzenie albo nieuleczalną chorobę zagrażającą jego życiu, które powstały w prenatalnym okresie rozwoju dziecka lub w czasie porodu, przyznaje się na to dziecko **jednorazowe świadczenie w wysokości 4 000 zł**. Świadczenie przysługuje matce lub ojcu dziecka, opiekunowi prawnemu albo opiekunowi faktycznemu dziecka bez względu na dochód. W rozpatrywanym okresie w gminie Połczyn-Zdrój przyznano w sumie 3 takie świadczenia: jedno w 2018 r. i dwa świadczenia w 2019 r.

W 2020 r. Miejsko-Gminny Ośrodek Pomocy Społecznej wypłacał świadczenie „**Dobry start**”. Świadczenie w wysokości 300 złotych, bez względu na dochody, otrzymują jednorazowo rodziny na każde dziecko uczące się w szkole. Świadczenie „Dobry start” w gminie Połczyn-Zdrój trafiło do 1034 rodzin i objęło łącznie 1418 dzieci, a wartość wypłaconych świadczeń wyniosła **425 400,00 zł**.

W ramach programu „**Pomoc państwa w zakresie dożywiania na lata 2014-2020**” pomoc otrzymało 592 dzieci i 638 osób dorosłych. W ramach programu „**Posiłek w szkole i w domu**”, który zastąpił poprzednio realizowany program „Pomoc państwa w zakresie dożywiania”, pomoc otrzymało 482 dzieci i 472 osoby dorosłe w 2019 r. oraz 427 dzieci i 426 osób dorosłych w 2020 r.

W ramach współpracy z Koszalińskim Bankiem Żywności dla najuboższych mieszkańców gminy Połczyn-Zdrój rozdysponowano w 2020 r. ponad 62 tony żywności o wartości ponad 286 tys. zł. MGOPS, współpracując z Bankiem Żywności, organizuje dodatkowo warsztaty z niemarnowania żywności, które trwają w czasie jej dystrybucji.

Miejsko-Gminny Ośrodek Pomocy Społecznej udzielał także wsparcia w formie **świadczenia alimentacyjnego**, które przyznawane jest na warunkach określonych w ustawie z dnia 7 września 2007 r. o pomocy osobom uprawnionym do

alimentów. Do świadczenia z funduszu alimentacyjnego ma prawo osoba uprawniona do alimentów od rodzica na podstawie tytułu wykonawczego pochodzącego lub zatwierdzonego przez sąd, jeżeli egzekucja okazała się bezskuteczna. Przyznanie prawa do świadczenia z funduszu alimentacyjnego uzależnione jest od spełnienia kryterium dochodowego. Szczegółowe dane w tym zakresie przedstawia poniższa tabela.

Tabela 32. Świadczenia z funduszu alimentacyjnego przyznane w gminie w latach 2018-2020

zakres danych	2018	2019	2020
liczba osób, którym decyzją przyznano świadczenie	132	127	118
liczba przyznanych świadczeń	171	172	160
wielkość wydatków na świadczenia (zł)	778840,00	772106,24	719901,39

Dane Miejsko-Gminnego Ośrodka Pomocy Społecznej w Połczynie-Zdroju.

Pomoc społeczna polega m.in. na prowadzeniu i rozwoju niezbędnej infrastruktury socjalnej i społecznej. Obok Miejsko-Gminnego Ośrodka Pomocy Społecznej w Połczynie-Zdroju na terenie gminy funkcjonują:

1. Przychodnia Terapii Uzależnienia od Alkoholu i Współuzależnienia w Połczynie-Zdroju, ul. Zdrojowa 6 – oddział terenowy Wojewódzkiego Ośrodka Terapii Uzależnienia od Alkoholu i Współuzależnienia w Stanominie
2. Ośrodek Wsparcia Rodziny, ul. Jana Pawła II 4 – podmiot prowadzący Towarzystwo Przyjaciół Dzieci w Połczynie-Zdroju
3. Punkt Informacyjno-Konsultacyjny w Połczynie-Zdroju, ul. Koszalińska 12 – podmiot prowadzący Powiatowe Centrum Pomocy Rodzinie w Świdwinie
4. Punkt Informacyjno-Konsultacyjny o Narkomanii i Narkotykach w Połczynie-Zdroju, ul. Mieszka I 19 w Szkole Podstawowej nr 2 – podmiot prowadzący Towarzystwo Przyjaciół Dzieci w Połczynie-Zdroju
5. Grupa AA „Cisza” w Połczynie-Zdroju, ul. Koszalińska 8 A
6. Grupa AA „Nadzieja” w Połczynie-Zdroju, ul. Koszalińska 8 A
7. Zespół Interdyscyplinarny ds. Przeciwdziałania Przemocy w Rodzinie w Połczynie-Zdroju, ul. Koszalińska 8a.

Należy zaznaczyć, że mieszkańcy gminy korzystali także z pomocy innych jednostek wsparcia. Ich wykaz przedstawia poniższa tabela.

Tabela 33. Jednostki wsparcia, z oferty których korzystali mieszkańcy gminy w 2020 r.

lp.	nazwa i adres instytucji	liczba mieszkańców gminy objętych wsparciem w 2020 roku
1.	Dom Pomocy Społecznej ul. Mickiewicza 6, 78-200 Białogard	2 os.
2.	Dom Pomocy Społecznej Krzecko 5, 78-314 Sławoborze	4 os.
3.	Dom Pomocy Społecznej ul. Szpitalna 6, 78-449 Borne Sulinowo	3 os.
4.	Dom Pomocy Społecznej Modrzewiec 8, 78-331 Rąbino	1 os.
5.	Dom Pomocy Społecznej dla Dzieci Sióstr Pallotynek ul. Pionierów 3, 76-020 Bobolice	2 os.
6.	Dom Pomocy Społecznej „Barka” ul. Jacka Kuronia 5, 10-165 Olsztyn	1 os.
7.	Stowarzyszenie Carpe Diem Dom Opieki Terapeutycznej dla Osób Niepełnosprawnych Żabin 10, 78-530 Wierzchowo	1 os.
8.	Towarzystwo Pomocy im. Św. Brata Alberta Koło Koszalińskie ul. Mieszka I 16, 75-129 Koszalin	4 os.
9.	Instytut św Brata Alberta, Fundacja ul. Jachtowa 4, 72-600 Świnoujście	1 os.
10.	Ośrodek Interwencji Kryzysowej 15-464 Białystok	1 os.
11.	Dom Pomocy Społecznej Brzeziny 1, 73-220 Drawno	1 os.
12.	Centrum Placówek Opiekuńczo-Wychowawczych w Świdwinie ul. Wojska Polskiego 27, 78-300 Świdwin	14 os.
13.	Placówka Opiekuńczo-Wychowawcza Młodzieżowa Wspólnota Mieszkaniowa SOS w Koszalinie	1 os.
14.	SOS Wioska Dziecięca w Koszalinie ul. Kościuszki 48, 78-230 Karlino	2 os.
15.	Młodzieżowy Ośrodek Socjoterapii Waniorowo Waniorowo 4, 72-300 Waniorowo	3 os.
16.	Zespół Placówek Edukacyjno-Terapeutycznych w Bobrowie 78-551 Bobrowo 7	1 os.
17.	Dom Wczasów Dziecięcych ul. Grunwaldzka 33, 78-320 Połczyn-Zdrój	2 os.
18.	Zespół Placówek Specjalnych w Sławoborzu ul. Lepińska 3, 78-314 Sławoborze	6 os.

Dane Miejsko-Gminnego Ośrodka Pomocy Społecznej w Połczynie-Zdroju.

Powiatowe Centrum Pomocy Rodzinie w Świdwinie w odniesieniu do mieszkańców gminy realizuje m.in. zadania w zakresie pieczy zastępczej. Poniższa tabela przedstawia dane dotyczące tej formy działalności PCPR-u.

Tabela 34. Działalność PCPR-u w odniesieniu do mieszkańców gminy w zakresie pieczy zastępczej w latach 2018-2020

zakres danych	2018	2019	2020
liczba dzieci z gminy zgłoszonych do adopcji	1	1	1
liczba dzieci z gminy adoptowanych	0	1	0
liczba dzieci z gminy umieszczonych w rodzinach zastępczych	7	4	5
liczba dzieci z gminy umieszczonych w placówkach opiekuńczo-wychowawczych	2	5	0
liczba dzieci z gminy przebywających w rodzinach zastępczych	16	23	26
liczba dzieci z gminy przebywających w placówkach opiekuńczo-wychowawczych	19	22	18
liczba rodzin zastępczych, które objęły opieką dzieci z gminy	5	4	3
liczba usamodzielnionych dzieci z gminy	20	2	1
liczba dzieci z gminy, które powróciły do rodzin biologicznych	2	3	2

Dane Powiatowego Centrum Pomocy Rodzinie w Świdwinie.

Poradnia Psychologiczno-Pedagogiczna w Połczynie-Zdroju w roku szkolnym 2020/2021 udzieliła wsparcia łącznie 275 uczniom z terenu gminy Połczyn-Zdrój. Zostało wykonanych 270 diagnoz psychologiczno-pedagogicznych oraz udzielono wsparcia terapeutycznego 140 uczniom.

13. BEZROBOCIE

Sytuacja na rynku pracy w gminie Połczyn-Zdrój w latach 2018-2020 była zmienna, bowiem wahała się liczba zarejestrowanych w Powiatowym Urzędzie Pracy w Świdwinie osób bezrobotnych. Podobnie w trakcie rozpatrywanego okresu wahał się udział bezrobotnych w liczbie ludności gminy w wieku produkcyjnym. Dane w tym zakresie prezentuje tabela zamieszczona poniżej.

Tabela 35. Stan bezrobocia w gminie w latach 2018-2020

zakres danych	2018	2019	2020
liczba osób w wieku produkcyjnym	9 187	8 937	8 638
liczba bezrobotnych w gminie ogółem	753	601	740
liczba bezrobotnych kobiet w gminie	427	360	420

udział kobiet w liczbie osób bezrobotnych	56,71%	59,90%	56,76%
udział ogólnej liczby osób bezrobotnych w liczbie osób w wieku produkcyjnym	8,20%	6,72%	8,57%

Dane Powiatowego Urzędu Pracy w Świdwinie.

Uzupełnienie powyższych danych stanowią przedstawione w kolejnej tabeli informacje na temat stopy bezrobocia, jaką odnotowano w latach 2018-2020 w powiecie świdwińskim, województwie zachodniopomorskim i w kraju.

Tabela 36. Stopa bezrobocia rejestrowanego w powiecie, województwie i w kraju w latach 2018-2020

zakres danych	2018	2019	2020
stopa bezrobocia w powiecie	14,5%	12,4%	14,3%
stopa bezrobocia w województwie	7,4%	6,7%	8,3%
stopa bezrobocia w kraju	5,8%	5,2%	6,2%

Dane Powiatowego Urzędu Pracy w Świdwinie i Głównego Urzędu Statystycznego.

W latach 2018-2020 powiat świdwiński charakteryzował się wyższą w stosunku do województwa zachodniopomorskiego, jak i w stosunku do kraju, stopą bezrobocia. Zarówno w województwie, powiecie, jak i w kraju poziom bezrobocia ulegał wahaniom w trakcie rozpatrywanego okresu.

Dla scharakteryzowania problemu bezrobocia w gminie ważna jest analiza danych dotyczących podziału bezrobotnych według wieku, czasu pozostawania bez pracy i wykształcenia. Dane szczegółowe w tym zakresie na koniec 2020 r. dla gminy Połczyn-Zdrój przedstawia poniższa tabela.

Tabela 37. Bezrobotni w gminie na koniec 2020 r. według wieku, czasu pozostawania bez pracy i wykształcenia

wiek	liczba bezrobotnych ogółem
18-24 lata	88
25-34 lata	205
35-44 lata	182
45-54 lata	159
55-59 lat	76
60 lat i więcej	30
czas pozostawania bez pracy	ogółem
do 1 miesiąca	65
1-3 miesiące	111
3-6 miesięcy	100

6-12 miesięcy	167
12-24 miesiące	143
powyżej 24 miesięcy	154
wykształcenie	ogółem
wyższe	45
policealne i średnie zawodowe	134
średnie ogólnokształcące	95
zasadnicze zawodowe	249
gimnazjalne/podstawowe i niższe	217

Dane Powiatowego Urzędu Pracy w Świdwinie.

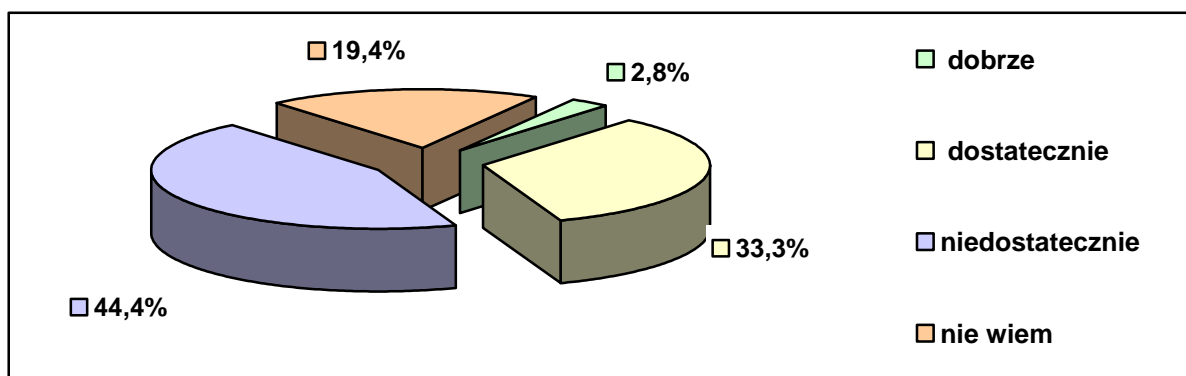
Na koniec 2020 r. wśród bezrobotnych w gminie największe grupy stanowiły osoby w wieku 25-34 lata, osoby z wykształceniem policealnym i średnim zawodowym oraz osoby pozostające bez pracy od 1 do 3 miesięcy. Najmniej bezrobotnych w 2020 r. było wśród osób w wieku powyżej 60 lat, osób pozostających bez pracy do 1 miesiąca oraz osób z wykształceniem wyższym.

Na przestrzeni analizowanych lat liczba bezrobotnych kobiet w gminie stale przewyższała liczbę bezrobotnych mężczyzn. Największy udział kobiet w ogóle bezrobotnych odnotowano w 2019 r. – 59,90%.

W gminie Połczyn-Zdrój w 2020 r. z powodu bezrobocia przyznano pomoc społeczną 287 rodzinom, w których były 774 osoby.

Uczestników badania ankietowego przeprowadzonego na potrzeby opracowania niniejszego dokumentu poproszono o ocenę realizowanych w gminie działań w zakresie przeciwdziałania bezrobociu. Rozkład odpowiedzi ilustruje poniższy wykres.

Wykres 9. Jak Pani/Pan ocenia realizowane w gminie działania w zakresie przeciwdziałania bezrobociu?



Dane z badań ankietowych przeprowadzonych w środowisku lokalnym.

44,4% badanych negatywnie oceniło prowadzone działania mające na celu przeciwdziałanie bezrobociu w gminie. Pozytywnie oceniło te działania w sumie 36,1% ankietowanych, 19,4%.nie potrafiło tych działań ocenić.

14. BEZDOMNOŚĆ

Bezdomność to zjawisko społeczne polegające na braku domu lub miejsca stałego pobytu gwarantującego jednostce lub rodzinie poczucie bezpieczeństwa, zapewniającego schronienie przed niekorzystnymi warunkami atmosferycznymi i zaspokojenie podstawowych potrzeb na poziomie uznawanym w danym społeczeństwie za wystarczający. Natura bezdomności wyklucza zamkniętą i jednoznaczną klasyfikację jej przyczyn, ponieważ doprowadza do niej cały zespół nakładających się na siebie sił sprawczych, zespół postaw, zachowań determinowanych predyspozycjami osobowościowymi, którym sprzyjają sytuacje społeczne i sposób funkcjonowania służb socjalnych.

Pomoc osobom bezdomnym i zagrożonym bezdomnością na terenie gminy świadczy Miejsko-Gminny Ośrodek Pomocy Społecznej w Połczynie-Zdroju. Poniższa tabela przedstawia dane o liczbie osób korzystających z pomocy w tym zakresie.

Tabela 38. Liczba rodzin i osób korzystających z pomocy MGOPS-u z powodu bezdomności w latach 2018-2020

zakres danych	2018	2019	2020
liczba rodzin	13	13	13
liczba osób w rodzinach	17	17	15

Dane Miejsko-Gminnego Ośrodka Pomocy Społecznej w Połczynie-Zdroju.

W świetle przeprowadzonej analizy i oceny całokształtu udzielanej pomocy społecznej w gminie, należy stwierdzić, iż bezdomność nie jest znaczącym problemem społecznym w gminie Połczyn-Zdrój, niemniej musi niepokoić utrzymująca się na tym samym poziomie liczba rodzin, którym udzielane jest wsparcie z powodu bezdomności.

15. PROBLEMY UZALEŻNIEŃ I PRZEMOCY W RODZINIE

Ustawa o wychowaniu w trzeźwości i przeciwdziałaniu alkoholizmowi w art. 4¹ nakłada na samorządy lokalne szereg zadań związanych z profilaktyką i rozwiązywaniem problemów alkoholowych oraz integracją społeczną osób uzależnionych od alkoholu. Na sfinansowanie realizacji tych zadań zapewniono

dotatkowe środki z opłat za korzystanie z zezwoleń na sprzedaż detaliczną napojów alkoholowych. Poniższe tabele prezentują dane na temat wielkości środków uzyskanych z opłat z zezwoleń na sprzedaż alkoholu oraz środków przeznaczanych na profilaktykę i rozwiązywanie problemów uzależnień w gminie Połczyn-Zdrój.

Tabela 39. Opłaty z zezwoleń na sprzedaż alkoholu w gminie w latach 2018-2020

rodzaj	wartość w zł		
	2018	2019	2020
opłaty z zezwoleń na sprzedaż alkoholu	346539,89	349185,76	351883,32

Dane Urzędu Miejskiego w Połczynie-Zdroju.

Tabela 40. Środki finansowe przeznaczone w gminie w latach 2018-2020 na profilaktykę i rozwiązywanie problemów uzależnień oraz przemocy w rodzinie

wielkość wydatków (w zł)	2018	2019	2020
na profilaktykę i rozwiązywanie problemów alkoholowych	245539,89	212018,37	264659,73
na profilaktykę i rozwiązywanie problemów narkomanii	78000,00	97000,00	43000,00
na przeciwdziałanie przemocy w rodzinie	23000,00	23000,00	25000,00
razem	346539,89	332018,37	332659,73

Dane Urzędu Miejskiego w Połczynie-Zdroju.

W latach 2018-2020 wysokość kwot uzyskiwanych z opłat z zezwoleń na sprzedaż alkoholu w gminie Połczyn-Zdrój stale rosła. Z kolei wysokość kwot przeznaczanych na profilaktykę i rozwiązywanie problemów uzależnień w gminie wahała się w analizowanym okresie, najmniejszą wartość osiągając w 2019 r.

Ważną rolę w procesie przeciwdziałania uzależnieniom i przemocy w rodzinie odgrywa Gminna Komisja Rozwiązywania Problemów Alkoholowych. Wybrane dane dotyczące działalności GKRPA przedstawiają poniższe tabele.

Tabela 41. Liczba członków Gminnej Komisji Rozwiązywania Problemów Alkoholowych w latach 2018-2020

	2018	2019	2020
liczba osób zaangażowanych w prace GKRPA	7	7	7

Dane Gminnej Komisji Rozwiązywania Problemów Alkoholowych.

Tabela 42. Działalność GKRPA w latach 2018-2020 w zakresie profilaktyki i rozwiązywania problemów uzależnień w gminie

zakres danych	2018	2019	2020
liczba osób, z którymi GKRPA przeprowadziła rozmowy	19	11	20

interwencyjno-motywuujące w związku z nadużywaniem alkoholu			
liczba osób uzależnionych od alkoholu, wobec których GKRPA wystąpiła do sądu z wnioskiem o zobowiązanie do podjęcia leczenia odwykowego	1	1	1

Dane Gminnej Komisji Rozwiązywania Problemów Alkoholowych.

Tabela 43. Działalność GKRPA w latach 2018-2020 w zakresie profilaktyki i rozwiązywania problemu przemocy w gminie

zakres danych	2018	2019	2020
liczba osób dotkniętych przemocą w rodzinie, z którymi kontaktowali się członkowie GKRPA	18	28	34
liczba sprawców przemocy w rodzinie, przeciwko którym GKRPA złożyła zawiadomienie do prokuratury o przestępstwie	0	0	0

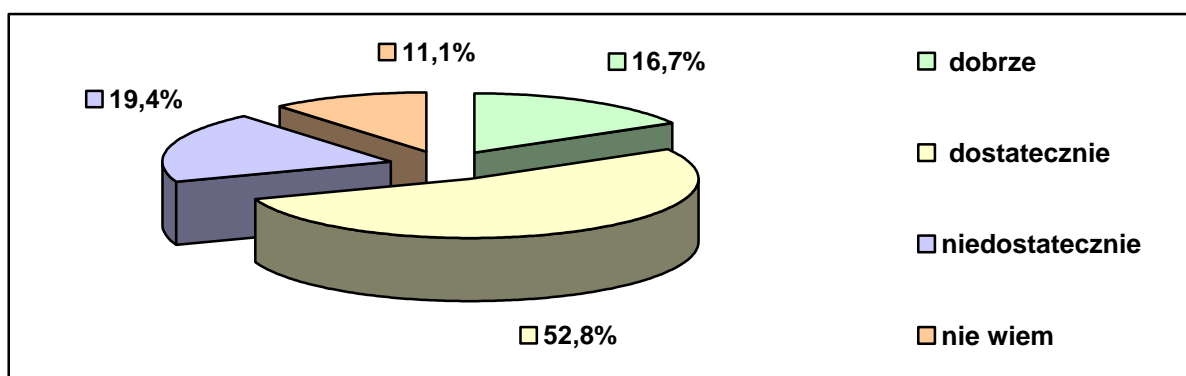
Dane Gminnej Komisji Rozwiązywania Problemów Alkoholowych.

W latach 2018-2020 liczba osób, z którymi GKRPA przeprowadzała rozmowy interwencyjno-motywuujące w związku z nadużywaniem alkoholu, zmieniała się i wyniosła odpowiednio: 19, 11 i 20. W analizowanym okresie Komisja występowała z wnioskami do sądu o podjęcie obowiązkowego leczenia odwykowego wobec 1 mieszkańca gminy.

Jeśli chodzi o działalność w zakresie przeciwdziałania przemocy w rodzinie, to w analizowanym okresie GKRPA kontaktowała się z osobami dotkniętymi tym problemem, ale nie składała do prokuratury zawiadomień o przestępstwie przeciwko sprawcom przemocy w rodzinie.

O ocenę działań, jakie prowadzone są w gminie w obszarze przeciwdziałania uzależnieniom, zapytano uczestników badania ankietowego. Rozkład uzyskanych odpowiedzi przedstawiono na wykresie zamieszczonym poniżej.

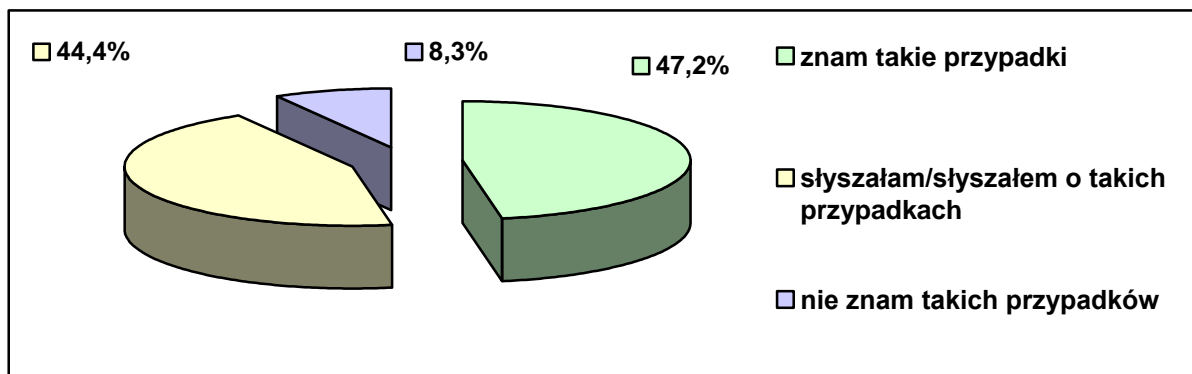
Wykres 10. Jak Pani/Pan ocenia realizowane w gminie działania w zakresie przeciwdziałania uzależnieniom?



Dane z badań ankietowych przeprowadzonych w środowisku lokalnym

Według zdecydowanej większości (69,5%) badanych działania podejmowane w gminie w zakresie przeciwdziałania uzależnieniom są dostateczne lub dobre. Jednocześnie 19,4% ankietowanych uznało je za niedostateczne. Opinii w tej sprawie nie przedstawiło 11,1% respondentów. Ankietowani odnieśli się także do styczności pośredniej lub bezpośredniej z osobami doświadczającymi lub stosującymi przemoc. Rozkład uzyskanych odpowiedzi ilustruje poniższy wykres.

Wykres 11. Czy zna Pani/Pan przypadki przemocy w rodzinie na terenie gminy lub o nich słyszała/słyszał?

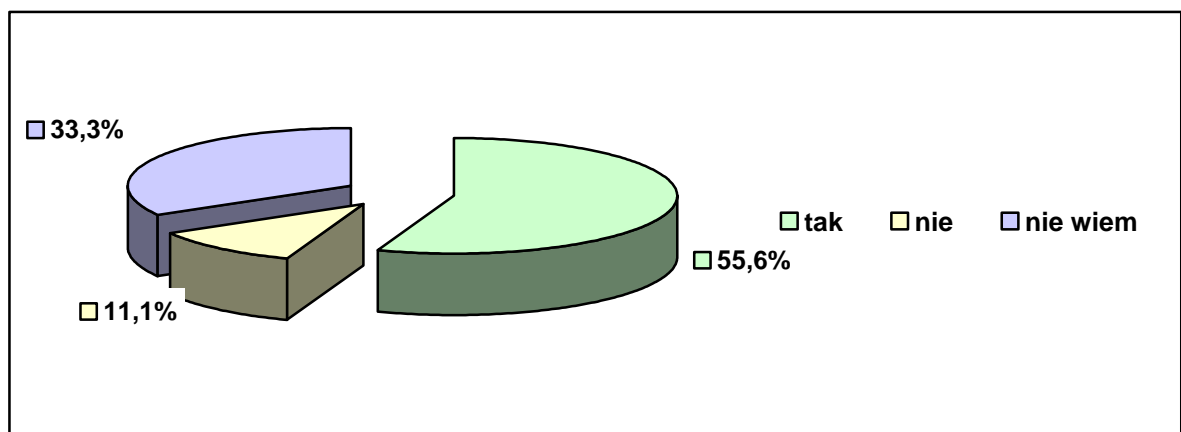


Dane z badań ankietowych przeprowadzonych w środowisku lokalnym.

Bardzo niepokojąco przedstawiają się wyniki odpowiedzi na postawione przed respondentami pytanie, bowiem 47,4% respondentów twierdzi, iż zna przypadki stosowania przemocy w rodzinie, a 44,4% słyszało o takich przypadkach.

Oceniając ryzyko nasilania się problemu przemocy w rodzinie na terenie gminy, 55,6% badanych odpowiedziało twierdząco. Według 11,1% ankietowanych takie ryzyko nie istnieje. Wysoki odsetek (33,3%) respondentów wskazał na odpowiedź „nie wiem”, co może świadczyć o złożoności tego problemu i jego wielu uwarunkowaniach. Rozkład uzyskanych odpowiedzi ilustruje poniższy wykres.

Wykres 12. Czy Pani/Pana zdaniem istnieje ryzyko nasilenia się zjawiska przemocy w rodzinie na terenie gminy?



Dane z badań ankietowych przeprowadzonych w środowisku lokalnym.

Skuteczne przeciwdziałanie problemom wynikającym z uzależnień i przemocy w rodzinie powinno opierać się na ścisłej współpracy wszystkich powołanych do tego instytucji i organizacji. Konieczne jest dokładne rozpoznanie danego problemu i okoliczności jego występowania oraz zapewnienie ciągłości działań podejmowanych wcześniej.

Przeciwdziałanie problemom wynikającym z uzależnień i przemocy w rodzinie umożliwiają i normują odpowiednie akty prawne, a do podstawowych w tym zakresie należy ustawa o przeciwdziałaniu przemocy w rodzinie oraz rozporządzenia: Rady Ministrów z 13 września 2011 r. w sprawie procedury „Niebieskie Karty” oraz Ministra Spraw Wewnętrznych i Administracji z 31 marca 2011 r. w sprawie procedury przy wykonywaniu czynności odebrania dziecka z rodziny w razie bezpośredniego zagrożenia życia lub zdrowia dziecka w związku z przemocą w rodzinie. W ujawnionych przypadkach stosowania przemocy w rodzinie lub uzasadnionego podejrzenia, że w danej rodzinie dochodzi do przemocy, wdrażana i prowadzona jest procedura „Niebieskie Karty”. Obejmuje ona ogół czynności podejmowanych przez przedstawicieli różnych podmiotów, a działania te koordynuje na szczeblu gminy Zespół Interdyscyplinarny ds. przeciwdziałania przemocy w rodzinie.

Funkcjonowanie w gminie Zespołu Interdyscyplinarnego ds. przeciwdziałania przemocy w rodzinie reguluje nowelizacja ustawy o przeciwdziałaniu przemocy w rodzinie z 2010 roku. Zadaniem Zespołu jest podejmowanie działań mających na celu ochronę osób doznających przemocy w rodzinie w tym realizacja procedury „Niebieskie Karty”. W skład Zespołu wchodzi przedstawiciele policji, ośrodka pomocy społecznej, oświaty, ochrony zdrowia, gminnej komisji rozwiązywania problemów alkoholowych, prokuratury czy organizacji pozarządowych. Głównym celem działalności Zespołu Interdyscyplinarnego jest zmniejszenie skali zjawiska przemocy w rodzinie oraz stworzenie jednolitego, profesjonalnego systemu interwencji i wsparcia osób zagrożonych przemocą.

Dane dotyczące funkcjonowania Zespołu Interdyscyplinarnego w gminie Połczyn-Zdrój prezentuje tabela zamieszczona poniżej.

Tabela 44. Działalność Zespołu Interdyscyplinarnego w gminie w latach 2018-2020

zakres danych	2018	2019	2020
liczba członków Zespołu Interdyscyplinarnego	17	17	18
liczba spotkań ZI w ciągu roku	4	4	4
liczba spotkań grup roboczych	116	118	115

liczba złożonych do ZI „Niebieskich Kart”	74	60	62
w tym sporządzone przez Policję	69	55	59
w tym sporządzonych przez pracowników socjalnych	3	3	2
liczba zamkniętych „Niebieskich Kart”	38	41	23
liczba spraw toczących się w ZI z lat wcześniejszych	11	16	15
liczba spraw sądowych	6	7	6
w tym zakończonych wyrokiem	0	0	0
w tym zakończonych wyrokiem skazującym na osadzenie w zakładzie karnym	0	0	0
w tym zakończonych wyrokiem w zawieszeniu	0	0	0
w tym umorzonych	0	0	0

Dane Zespołu Interdyscyplinarnego ds. przeciwdziałania przemocy w rodzinie w gminie Połczyn-Zdrój.

Zakończenie procedury „Niebieskie Karty” następuje w przypadku ustania przemocy w rodzinie i uzasadnionego przypuszczenia o zaprzestaniu dalszego stosowania przemocy w rodzinie oraz po zrealizowaniu indywidualnego planu pomocy albo rozstrzygnięcia o braku zasadności podejmowania działań.

W roku 2020 Zespół skierował 15 osób podejrzanych o stosowanie przemocy w rodzinie do udziału w „Programie oddziaływań korekcyjno-edukacyjnych dla osób stosujących przemoc w rodzinie”, który był realizowany przez Powiatowe Centrum Pomocy Rodzinie w Świdwinie.

Osobom dotkniętym problemami uzależnień i przemocy w rodzinie pomoc świadczy również Miejsko-Gminny Ośrodek Pomocy Społecznej. Wsparcia z powodu alkoholizmu udzielono w 2018 r. 37 rodzinom (83 osobom w rodzinach), w 2019 r. 36 rodzinom (65 osobom w rodzinach), a w 2020 r. 35 rodzinom (46 osobom w rodzinach), natomiast wsparcia z powodu przemocy w rodzinie udzielono w tym samym okresie odpowiednio: 2 rodzinom (5 osobom w rodzinach), 1 rodzinie (1 osobie w rodzinie), 3 rodzinom (5 osobom w rodzinach), nadto wsparcia z powodu narkomanii udzielono w analizowanym okresie 1 rodzinie (1 osobie w rodzinie).

Przez cały rok w MGOPS są prowadzone dyżury specjalistów. Osoby i rodziny dotknięte problemem przemocy domowej mogą korzystać z bezpłatnego doradztwa psychologicznego lub prawnego.

16. SYTUACJA DZIECKA

Analiza sytuacji dziecka w gminie została dokonana na podstawie badań ankietowych przeprowadzonych w funkcjonujących na jej terenie placówkach systemu oświaty. Badanie to pozwoliło zdiagnozować środowisko przedszkolne, szkolne oraz rodzinne dzieci i uczniów pod kątem występowania zachowań o cechach patologii społecznej oraz uzyskać informacje na temat prowadzonych w placówkach działań opiekuńczo-wychowawczych, profilaktycznych i leczniczych. Do analizy przedłożono 5 ankiet – wypełnionych przez pedagogów szkolnych i dyrektorów z następujących placówek systemu oświaty funkcjonujących na terenie gminy:

- Zespół Szkół w Połczynie-Zdroju (liczba uczniów: 257, liczba nauczycieli: 31),
- Szkoła Podstawowa nr 1 im. Adama Mickiewicza w Połczynie-Zdroju (liczba uczniów: 378, liczba nauczycieli: 37),
- Zespół Szkolno-Przedszkolny z Oddziałami Integracyjnymi w Połczynie-Zdroju (liczba uczniów: 370, liczba nauczycieli: 36),
- Szkoła Podstawowa im. kardynała Stefana Wyszyńskiego w Bolkowie (liczba uczniów: 58 + 14 Oddział Przedszkolny, liczba nauczycieli: 15),
- Szkoła Podstawowa im. Jana Pawła II w Redle (liczba uczniów: 193, liczba nauczycieli: 31),

Zasoby oraz oferta szkolna. Z analizy ankiet wynika, iż wszystkie szkoły w roku szkolnym 2020/2021 zatrudniały pedagoga. Logopedę i doradcę zawodowego zatrudniały trzy placówki, psychologa i pielęgniarkę – cztery placówki. Uczniowie ankietowanych szkół mają dostęp do sali gimnastycznej i boiska sportowego. Wszystkie szkoły posiadają też dostęp do Internetu.

W trzech ankietowanych szkołach funkcjonują klasy integracyjne. Opiekę w ramach zajęć świetlicowych zapewniają cztery szkoły. Również cztery szkoły prowadzą nauczanie indywidualne. Wszystkie placówki oświatowe oferują zajęcia przeznaczone dla uczniów ze specjalnymi potrzebami edukacyjnymi. Wymieniono wśród nich zajęcia wyrównawcze, korekcyjno-kompensacyjne, logopedyczne, socjoterapeutyczne, psychoterapeutyczne, rewalidacyjne, zajęcia rozwijające kompetencje emocjonalno-społeczne oraz rozwijające kreatywność.

Zajęcia dodatkowe proponowane w szkołach. Szkoły z terenu gminy mają w swojej ofercie zajęcia dodatkowe. Znalazły się wśród nich koła rozwijające

zainteresowania i predyspozycje uczniów: koła przedmiotowe, językowe, artystyczne, muzyczne (chór), sportowe.

Problemy w otoczeniu szkolnym i rodzinnym uczniów. Uczestnicy badania stwierdzali występowanie zjawisk patologicznych i negatywnych zachowań w społeczności uczniowskiej oraz dysfunkcji i patologii w otoczeniu domowym uczniów, podając jednocześnie liczbę ujawnionych przypadków. Problemy, które w najpoważniejszym stopniu dosięgają uczniów i ich rodziny, identyfikowano w dwojaki sposób: wypełniając zamknięte katalogi obejmujące 12 i 6 zmiennych oraz odpowiadając na pytania o charakterze otwartym, określając subiektywnie stopień natężenia występujących problemów w ciągu trzech ostatnich lat. W związku z sytuacją epidemiologiczną i okresem nauczania zdalnego, w ankiecie pytano o przypadki ujawnione w roku szkolnym 2019/2020. Uzyskane na podstawie analizy ankiet informacje prezentują poniższe tabele.

Tabela 45. Negatywne zachowania oraz zjawiska patologiczne występujące w społeczności uczniowskiej w roku szkolnym 2019/2020

rodzaj negatywnych zachowań i zjawisk patologicznych	występowanie		
	liczba placówek, w których stwierdzono	liczba ujawnionych przypadków	liczba placówek, w których nie stwierdzono
palenie papierosów	3	12	2
sięganie po alkohol	1	4	4
sięganie po narkotyki	0	0	5
niszczenie mienia szkolnego	0	0	5
kradzieże na terenie szkoły	0	0	5
dyskryminacja w grupie rówieśniczej	1	4	4
udział w grupach negatywnych	0	0	5
agresja i przemoc w grupie rówieśniczej	1	8	4
autoagresja	2	3	3
ucieczki z domu	0	0	5
przestępczość ujawniona	1	3	4
przypadki wymagające nadzoru kuratora sądowego	1	2	4

Dane z badań ankietowanych przeprowadzonych w placówkach oświatowych gminy.

Tabela 46. Dysfunkcje i patologie stwierdzone w rodzinach dzieci/uczniów w roku szkolnym 2019/2020

dysfunkcje i patologie rodziny	występowanie		
	liczba placówek, w których stwierdzono	liczba ujawnionych przypadków	liczba placówek, w których nie stwierdzono
bezradność w sprawach opiekuńczo-wychowawczych i prowadzenia gospodarstwa domowego	2	7	3
zaniedbanie	1	3	4
uzależnienia (alkoholizm, narkomania)	2	3	3
przemoc w rodzinie	3	7	2
wykorzystywanie seksualne dzieci	0	0	5
przestępczość	0	0	5

Dane z badań ankietowanych przeprowadzonych w placówkach oświatowych i wychowawczych gminy.

W otoczeniu szkolnym uczniów odnotowano m.in. 12 przypadków palenia papierosów, 4 przypadki sięgania po alkohol, 8 przypadków agresji i przemocy w grupie rówieśniczej, 4 przypadki dyskryminacji w grupie rówieśniczej oraz 3 przypadki przestępczości. Wśród dysfunkcji i patologii ujawnionych w środowisku rodzinnym uczniów stwierdzono m.in. 7 przypadków bezradności w sprawach opiekuńczo-wychowawczych i prowadzenia gospodarstwa domowego, 3 przypadki zaniedbań, 7 przypadków przemocy w rodzinie, uzależnień oraz 3 przypadki uzależnień. Prezentowane zestawienia mogą nie oddawać w pełni rzeczywistości, gdyż ze względu na stan epidemiologiczny nauka odbywała się pod koniec roku szkolnego w trybie zdalnym.

Przedstawiciele trzech badanych placówek nie dostrzegli wzrostu negatywnych zachowań i zjawisk patologicznych wśród uczniów w ciągu ostatnich trzech lat, przedstawiciele dwóch badanych placówek nie byli w stanie stwierdzić, czy taki wzrost nastąpił.

W podobnej ocenie odnoszącej się do otoczenia domowego uczniów, tylko przedstawiciel jednej placówki dostrzegł narastanie w ostatnich trzech latach problemów. W dwóch badanych placówkach pedagodzy nie dostrzegli wzrostu w rodzinach uczniów zjawisk niepożądanych społecznie, które rzutują na kondycję rodzin i mają negatywny wpływ na dzieci, natomiast przedstawiciele dwóch badanych placówek wskazali na odpowiedź „trudno powiedzieć”.

Współpraca placówek z rodzicami uczniów została oceniona pozytywnie. przez wszystkich uczestników badania.

Współpraca placówek z instytucjami i organizacjami. Do podmiotów, z którymi placówki najczęściej współpracują, uczestnicy badania zaliczyli: Miejsko-Gminny Ośrodek Pomocy Społecznej, Urząd Miejski, Poradnię Psychologiczno-Pedagogiczną, Powiatowe Centrum Pomocy Rodzinie, Gminną Komisję Rozwiązywania Problemów Alkoholowych, Centrum Kultury, Policję, Sąd Rodzinny i Nieletnich, Straż Pożarną, Caritas, Poradnię Zdrowia Psychicznego, Fundację „Nauka dla Środowiska”, Stowarzyszenie „Młodzi – Młodym”.

Pomoc, jaką placówki oferują uczniom z rodzin ubogich. Oferowana pomoc opiera się o współpracę z Miejsko-Gminnym Ośrodkiem Pomocy Społecznej i polega przede wszystkim na zapewnieniu bezpłatnego dożywiania w formie obiadów, jak również pomocy materialnej, a także wsparcia rzeczowego. Szkoły oferują zajęcia świetlicowe, zajęcia sportowe, wsparcie w organizacji wypoczynku wakacyjnego i refundacji kosztów uczestnictwa w wycieczkach szkolnych.

Pomoc, jaką placówki oferują uczniom z rodzin niewydolnych wychowawczo, dotkniętych problemami uzależnień, przemocy w rodzinie. Pomoc ta jest realizowana w oparciu o współpracę z instytucjami pracującymi na rzecz dzieci i młodzieży. Umożliwiany jest kontakt ze specjalistami – pedagogami i psychologami, zapewniana jest informacja o dostępnych formach pomocy i odpowiednich instytucjach pomocowych. Uczniowie mogą również korzystać z porad i wsparcia wychowawców i pedagogów. Nadto organizowane są zajęcia rozwijające kompetencje emocjonalno-społeczne.

Poprawa funkcjonowania placówek oraz efektywności procesu kształcenia i wychowania. Zdaniem uczestników badania, poprawa efektywności procesu kształcenia i wychowania w placówkach oświatowych wymaga zwiększenia zakresu współpracy z instytucjami zajmującymi się problemami rodzin, rozszerzenia pomocy psychologiczno-pedagogicznej, doskonalenia kompetencji wychowawczych rodziców, doskonalenia u uczniów umiejętności radzenia sobie ze stresem i unikania agresji, wzbogacenia oferty zajęć pozalekcyjnych, stosowania nowatorskich metod nauczania oraz wzbogacenia wyposażenia placówek.

17. SYTUACJA OSÓB STARSZYCH I NIEPEŁNOSPRAWNYCH

SYTUACJA OSÓB STARSZYCH

Z analizy danych dotyczących sytuacji demograficznej gminy Połczyn-Zdrój wynika, że w latach 2018-2020 liczba osób w wieku poprodukcyjnym stale rosła, analogicznie wzrastał udział liczby osób w wieku poprodukcyjnym w ogólnej liczbie ludności gminy. Dane w tym zakresie zawiera poniższa tabela.

Tabela 47. Osoby w wieku poprodukcyjnym w strukturze ludności gminy w latach 2018-2020

zakres danych	2018	2019	2020
liczba mieszkańców gminy	14 795	14 619	14 372
liczba osób w wieku poprodukcyjnym	3 227	3 319	3 396
udział osób w wieku poprodukcyjnym w ogóle ludności gminy	22,15%	22,70%	23,62%

Dane Urzędu Miejskiego w Połczynie-Zdroju.

Przytoczone dane pozwalają na sformułowanie wniosku, iż obserwowane w społeczności gminy Połczyn-Zdrój tendencje wzrostu liczby osób w wieku poprodukcyjnym i ich udziału w ogóle liczby mieszkańców wpisują się w niekorzystne procesy demograficzne zachodzące w kraju i społeczności gminy, podobnie jak ogół populacji mieszkańców Polski, zaczyna się starzeć. Starzenie się społeczeństwa powoduje z kolei konieczność dokonania zmian organizacyjnych w funkcjonowaniu rodzin zobligowanych moralnie i prawnie do opieki nad członkiem rodziny, ale jest też istotną przesłanką do reorganizacji lokalnego rynku usług społecznych, z uwagi na potrzebę dostosowania tych usług do potrzeb osób niesamodzielnych, niepełnosprawnych, wymagających wsparcia w codziennym funkcjonowaniu oraz kształtowania prawidłowych relacji między starszym a młodszym pokoleniem.

Szeroko rozumiana polityka społeczna wobec osób starszych stanowi jeden z priorytetów działań publicznych, a jej realizacja w 2015 r. została zoperacjonalizowana przez uchwalenie ustawy z dnia 11 września 2015 roku o osobach starszych (Dz. U. z 2015 r. poz. 1705). Ustawa precyzuje następujące pojęcia:

- 1) osoba starsza – osoba, która ukończyła 60 rok życia;
- 2) polityka senioralna – ogół działań organów administracji publicznej oraz innych organizacji i instytucji, które realizują zadania i inicjatywy kształtujące warunki godnego i zdrowego starzenia się;

- 3) osoba niepełnosprawna – osoba, o której mowa w ustawie z dnia 27 sierpnia 1997 r. o rehabilitacji zawodowej i społecznej oraz zatrudnianiu osób niepełnosprawnych (Dz. U. z 2021 r. poz. 573).

Z kolei 26 października 2018 r. został przyjęty przez Radę Ministrów dokument pt. Polityka społeczna wobec osób starszych 2030. Bezpieczeństwo – Uczestnictwo – Solidarność” (Uchwała nr 161 Rady Ministrów z dnia 26 października 2018 r. w sprawie przyjęcia dokumentu Polityka społeczna wobec osób starszych 2030. Bezpieczeństwo – Uczestnictwo – Solidarność (M.P. 2018 poz.1169). Dokument przewiduje realizację szeregu działań wobec ogółu osób starszych w ramach wyznaczonych obszarów. Dodatkowo w „Polityce społecznej wobec osób starszych 2030” po raz pierwszy zaprojektowane zostały działania skierowane do niesamodzielnych osób starszych.

W ramach swojej działalności MGOPS w Połczynie-Zdroju świadczy **usługi opiekuńcze**. Jest to szczególna forma pomocy kierowana do osób starszych, chorych i samotnych. Usługi opiekuńcze obejmują pomoc w zaspokajaniu codziennych potrzeb życiowych, opiekę higieniczną, zaleconą przez lekarza pielęgnację oraz, w miarę możliwości, zapewnienie kontaktów z otoczeniem. Dane w tym zakresie zawierają poniższe tabele.

Tabela 48. Osoby w gminie korzystające z pomocy społecznej w formie usług opiekuńczych w latach 2018-2020

zakres danych	2018	2019	2020
liczba osób	77	78	70

Dane Miejsko-Gminnego Ośrodka Pomocy Społecznej w Połczynie-Zdroju.

Warto dodać, że na terenie gminy działa Klub Seniora, który skupia 30 osób.

Uzupełnieniem powyższych informacji są wypowiedzi pozyskane z badania ankietowego przeprowadzonego z udziałem mieszkańców gminy Połczyn-Zdrój. Odpowiadając na pytanie, jakie problemy najczęściej dotyczą osób starszych w gminie, respondenci wskazywali głównie na samotność, niewystarczający dostęp do specjalistycznych usług i opieki medycznej, brak zainteresowania i pomocy ze strony rodziny oraz niskie dochody przyczyniające się do ubóstwa.

Większość respondentów uczestniczących w badaniu stanowiły osoby w wieku poniżej 56 lat. Z pewnością dla lepszego rozpoznania potrzeb seniorów w gminie należałoby przeprowadzić odpowiednie badania adresowane do tej grupy wiekowej, której opinie mogłyby pomóc w planowaniu oferty pomocowej.

SYTUACJA OSÓB NIEPEŁNOSPRAWNYCH

Z danych Miejsko-Gminnego Ośrodka Pomocy Społecznej w Połczynie-Zdroju wynika, że w latach 2018-2020 niepełnosprawność była częstym powodem przyznawania pomocy społecznej w gminie. Poniższa tabela przedstawia dane na temat liczby rodzin oraz liczby osób w rodzinach, które korzystały z pomocy społecznej świadczonej przez MGOPS w latach 2018-2020.

Tabela 49. Rodziny w gminie korzystające z pomocy społecznej z powodu niepełnosprawności w latach 2018-2020

zakres danych	2018	2019	2020
liczba rodzin	170	159	152
liczba osób łącznie w rodzinach	378	321	300

Dane Miejsko-Gminnego Ośrodka Pomocy Społecznej w Połczynie-Zdroju.

Należy dodać, że w 2020 r. MGOPS przyznawał świadczenia w postaci dodatków do zasiłku rodzinnego z tytułu kształcenia i rehabilitacji dziecka niepełnosprawnego dla rodzin z terenu gminy. Ważnymi świadczeniami dla rodzin dotkniętych problemem niepełnosprawności są także zasiłki pielęgnacyjne i świadczenia pielęgnacyjne oraz specjalny zasiłek opiekuńczy i zasiłek dla opiekuna. Poniższa tabela prezentuje zestawienia wartości wypłaconych świadczeń.

MGOPS w Połczynie-Zdroju w analizowanym okresie świadczył **specjalistyczne usługi opiekuńcze**. Specjalistyczne usługi opiekuńcze są to usługi dostosowane do szczególnych potrzeb wynikających z rodzaju schorzenia lub niepełnosprawności, świadczone przez osoby ze specjalistycznym przygotowaniem zawodowym. Ta forma wsparcia adresowana jest do osób dorosłych, wykazujących zaburzenia wymienione w art. 3 ustawy o ochronie zdrowia psychicznego. Dane przedstawia poniższa tabela.

Tabela 50. Specjalistyczne usługi opiekuńcze świadczone mieszkańcom gminy w latach 2018-2020

zakres danych	2018	2019	2020
liczba osób	10	8	7

Dane Miejsko-Gminnego Ośrodka Pomocy Społecznej w Połczynie-Zdroju.

Warto również w tym miejscu przytoczyć informacje Powiatowego Zespołu ds. Orzekania o Niepełnosprawności w Świdwinie dotyczące orzeczeń o niepełnosprawności lub o stopniu niepełnosprawności (z uwzględnieniem

orzeczonego stopnia niepełnosprawności) wydane mieszkańcom powiatu. Dane w tym zakresie prezentuje tabela poniżej.

Tabela 51. Orzeczenia o niepełnosprawności lub o stopniu niepełnosprawności wydane mieszkańcom gminy w latach 2018-2020

zakres danych	2018	2019	2020
liczba orzeczeń o niepełnosprawności wydanych mieszkańcom powiatu	57	66	63
liczba orzeczeń o stopniu niepełnosprawności wydanych mieszkańcom powiatu	648	698	592
w tym o znacznym stopniu niepełnosprawności	173	235	196
w tym o umiarkowanym stopniu niepełnosprawności	322	349	271
w tym o lekkim stopniu niepełnosprawności	153	114	125

Dane Powiatowego Zespołu ds. Orzekania o Niepełnosprawności w Świdwinie.

Według danych z 30 czerwca 2020 roku powiat świdwiński zamieszkiwało 46 526 osób. Zważywszy na liczbę mieszkańców gminy Połczyn-Zdrój w tymże roku (14 372), można zaryzykować twierdzenie, iż ok. jedna trzecia danych dotyczących wydanych orzeczeń odnosi się do mieszkańców gminy.

Osoby niepełnosprawne z terenu gminy mogą korzystać również ze wsparcia finansowego udzielanego przez Powiatowe Centrum Pomocy Rodzinie w Świdwinie, które dysponuje środkami na rehabilitację społeczną i zawodową. W tabeli zamieszczonej poniżej zawarto dane dotyczące tego rodzaju pomocy.

Tabela 52. Dofinansowanie rehabilitacji przyznane mieszkańcom gminy w latach 2018-2020

zakres danych	2018	2019	2020
liczba osób niepełnosprawnych z gminy, którym dofinansowano uczestnictwo w turnusach rehabilitacyjnych	23	8	0
liczba osób niepełnosprawnych z gminy, którym dofinansowano sprzęt rehabilitacyjny, przedmioty ortopedyczne, środki pomocnicze	63	162	98
liczba osób niepełnosprawnych z gminy, którym dofinansowano likwidację barier architektonicznych, technicznych, w komunikowaniu się	3	5	8

Dane Powiatowego Centrum Pomocy Rodzinie w Świdwinie.

Warto dodać, że na terenie gminy Połczyn-Zdrój działa Środowiskowy Dom Samopomocy, zapewniający miejsca dla 30 osób z gminy.

Od roku 1995 w Połczynie-Zdroju, dzięki nawiązanej współpracy Gminy Połczyn-Zdrój z Zakonem Johannitów, funkcjonuje Stacja Johannitów. Głównym celem jej działania jest wspieranie osób potrzebujących pomocy, szczególnie poprzez pielęgnację osób starszych, samotnych i chorych oraz wypożyczanie sprzętu rehabilitacyjnego. Po raz kolejny została zawarta umowa na lata 2021-2023 pomiędzy Pomorskim Towarzystwem Zakonu Joannitów a Gminą, a dzięki zawarciu nowej umowy, pozyskano środki finansowe na zakup niezbędnego sprzętu medycznego. To spowodowało, że znacznie powiększył się asortyment wypożyczanego sprzętu i tym samym liczniejsza rzesza osób mogła skorzystać z tej oferty.

Stacja dysponuje nie tylko podstawowymi sprzętami medycznymi, jak łóżka szpitalne, balkoniki, wózki inwalidzkie, materace szpitalne i przeciwoleżynowe, ale również bardziej specjalistycznymi, jak ssaki elektryczne, inhalatory czy koncentratory tlenu. Ogółem w 2020 w Stacji Johannitów przyjętych było 141 osób. Dane dotyczące liczby osób przyjętych w Stacji i wypożyczonego sprzętu prezentuje poniższa tabela.

Tabela 53. Działalność Stacji Johannitów w latach 2018-2020

2018 r.		2019 r.		2020 r.	
liczba osób	liczba wypożyczonego sprzętu	liczba osób	liczba wypożyczonego sprzętu	liczba osób	liczba wypożyczonego sprzętu
52	247	41	289	34	316

Dane Stacji Johannitów w Połczynie-Zdroju.

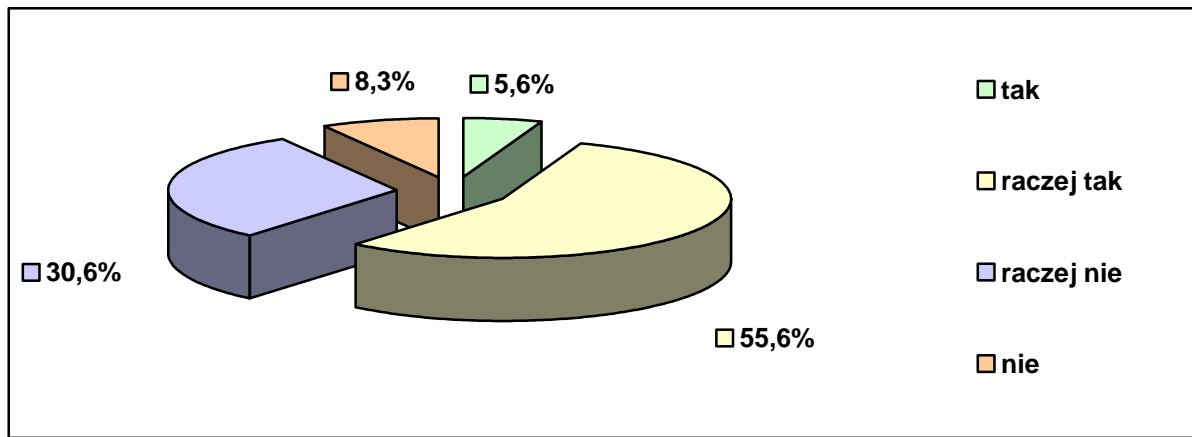
W roku 2020 zauważalny był spadek liczby osób korzystających z usług pielęgnacyjnych Stacji. Wynikał on z jednej strony ze zgonów części pacjentów, pogarszającego się stanu zdrowia już objętych pomocą podopiecznych, a tym samym potrzeby wzmożonej opieki nad nimi oraz zawieszenia usług dla części osób z powodu pandemii Covid-19.

Uzupełnieniem powyższych informacji są wypowiedzi pozyskane z badania ankietowego przeprowadzonego w środowisku lokalnym. W ankiecie zapytano mieszkańców o problemy, jakie najczęściej dotyczą osób niepełnosprawnych w gminie. W odpowiedzi wymieniano: brak opieki ze strony najbliższych, samotność, brak akceptacji w środowisku zamieszkania, bariery architektoniczne i niedostosowana do potrzeb niepełnosprawnych infrastruktura, niewystarczający

dostęp do specjalistycznej opieki zdrowotnej i usług rehabilitacyjnych, brak ofert pracy oraz problemy finansowe.

Pragnąc poznać opinie respondentów na temat sytuacji osób starszych i niepełnosprawnych, w badaniu ankietowym przeprowadzonym na potrzeby opracowania niniejszego dokumentu sformułowano pytanie odnoszące się do uwzględniania potrzeb osób starszych i niepełnosprawnych w działaniach realizowanych na terenie gminy. Według zdecydowanej większości uczestników badania w działaniach realizowanych w gminie raczej uwzględnia się lub uwzględnia się potrzeby osób starszych i niepełnosprawnych, ale jednocześnie 38,9% badanych nie podziela tej opinii. Rozkład uzyskanych odpowiedzi ilustruje poniższy wykres.

Wykres 13. Czy Pani/Pana zdaniem w działaniach realizowanych na terenie gminy uwzględnia się potrzeby osób starszych i niepełnosprawnych?



Dane z badań ankietowych przeprowadzonych w środowisku lokalnym.

Zestawienie zebranych danych oraz opinii uzyskanych z badania ankietowego uprawniają do uznania kwestii starzenia się społeczności gminy oraz problemu niepełnosprawności za istotne problemy społeczne, wymagające podejmowania działań mających na celu udzielanie efektywnego wsparcia tym grupom mieszkańców gminy. Ze szczególnym uwzględnieniem analizy potrzeb i podjęcia działań ukierunkowanych na utworzenie mieszkań chronionych dla osób starszych niesamodzielnych, oraz osób niepełnosprawnych

18. SEKTOR POZARZĄDOWY, KOŚCIOŁY

W 2020 r. funkcjonowało w gminie Połczyn-Zdrój 41 organizacji pozarządowych, w tym 24 stowarzyszenia, 6 klubów sportowych, 11 kół gospodyń wiejskich. Samorząd podejmował z nimi współpracę, która przybierała formę dofinansowywania działalności statutowej organizacji, wsparcia lokalowego oraz doradztwa i konsultacji. W ramach otwartych konkursów ofert skierowanych do

organizacji pozarządowych, zlecono w 2020 r. wsparcie wykonania następujących zadań publicznych:

1. Upowszechnianie kultury fizycznej i sportu wśród mieszkańców Gminy Połczyn-Zdrój (zadanie realizowały: Klub Sportowy „Pogoń”, Międzyszkolny Klub Sportowy „Mieszko”; Połczyńskie Towarzystwo Tenisowe i Sportowe „MECZ”, Ludowy Klub Sportowy „Redłovia”, Klub Strzelecki „Gatling”, Ludowy Uczniowski Klub Sportowy „Caissa”, Klub Walki „WASHI”, Stowarzyszenie Tenisa Stołowego Połczyn-Zdrój, Stowarzyszenie Lokalne Salezjańskiej Organizacji Sportowej RP);
2. Upowszechnianie kultury fizycznej i sportu wśród dzieci i młodzieży szkolnej z Gminy Połczyn-Zdrój (zadanie realizowało Połczyńskie Szkolne Towarzystwo Sportowe);
3. Promowanie Gminy Połczyn-Zdrój poprzez organizację imprez sportowych o zasięgu ogólnopolskim dla dzieci i młodzieży szkolnej (zadanie realizował Międzyszkolny Klub Sportowy „Mieszko”);
4. Prowadzenie działalności w zakresie: Ośrodka Wspierania Rodziny – działanie wspierające, pomocowe, społeczno- prawne, skierowane do osób zagrożonych przemocą i alkoholem; Środowiskowego Ogniska Integracyjnego – działania edukacyjne, opiekuńczo-wychowawcze, skierowane do dzieci i rodzin z problemem alkoholowym, niewydolnych wychowawczo, zagrożonych przemocą (zadanie realizowało Towarzystwo Przyjaciół Dzieci – Oddział Powiatowy w Połczynie-Zdroju);
5. Prowadzenie Punktu Informacyjnego o Narkotykach i Narkomanii (zadanie realizowało Towarzystwo Przyjaciół Dzieci - Oddział Powiatowy w Połczynie-Zdroju);
6. Działania na rzecz osób w wieku emerytalnym (zadanie realizowały: Zarząd Rejonowy Polskiego Związku Polskiego Związku Emerytów, Rencistów i Inwalidów w Połczynie-Zdroju oraz Koło Gospodyń Wiejskich w Kołaczu);
7. Wwspieranie działalności kulturalnej na rzecz dzieci i młodzieży (zadanie realizowało Stowarzyszenie „Połczyńskie Innowacje Kulturalne”).

Poniższa tabela przedstawia informacje na temat projektów realizowanych wspólnie przez gminę i organizacje pozarządowe, wydarzeń promujących gminę organizowanych wspólnie przez samorząd i organizacje pozarządowe oraz dane dotyczące organizacji pozarządowych uczestniczących w konsultacjach społecznych.

Tabela 54. Działania podejmowane przez samorząd gminy we współpracy z organizacjami pozarządowymi w latach 2018-2020

zakres danych	2018 r.	2019 r.	2020 r.
liczba wspólnie realizowanych projektów	15	21	24
liczba wydarzeń promujących gminę organizowanych wspólnie przez samorząd i organizacje pozarządowe	60	65	68
liczba organizacji pozarządowych uczestniczących w konsultacjach społecznych	28	32	34

Dane Urzędu Miejskiego w Połczynie-Zdroju.

W 2020 r. w gminie Połczyn-Zdrój funkcjonowało 6 parafii Kościoła rzymskokatolickiego i 4 inne Kościoły. Poniższa tabela przedstawia ich wykaz.

Tabela 55. Parafie Kościoła rzymskokatolickiego i inne kościoły na terenie gminy w 2020 r.

lp.	nazwa	adres
1.	Parafia pw. Niepokalanego Poczęcia Najświętszej Maryi Panny	ul. 22 Lipca 2 78-320 Połczyn-Zdrój
2.	Parafia pw. św. Józefa Oblubieńca Najświętszej Maryi Panny	ul. Cmentarna 7-9 78-320 Połczyn-Zdrój
3.	Parafia pw. św. Katarzyny Dziewicy i Męczennicy w Oстрыm Bardzie	Ostre Bardo 4B 78-320 Połczyn-Zdrój
4.	Parafia pw. Matki Bożej Różańcowej w Popielewie	Popielewo 25 78-320 Połczyn-Zdrój
5.	Parafia pw. św. Jana Chrzciciela w Redle	Redło 19 78-320 Połczyn-Zdrój
6.	Parafia pw. Wniebowzięcia Najświętszej Maryi Panny w Toporzyku	Toporzyk 3 78-320 Połczyn-Zdrój
7.	Kościół Chrystusowy – Zbór Kościoła Chrystusowego w RP	ul. Grunwaldzka 42 78-320 Połczyn-Zdrój
8	Kościół Chrześcijański Jezus Żyje – Zbór	ul. Stanisława Staszica 17/36 78-320 Połczyn-Zdrój,
9.	Sala Królestwa Świadców Jehowy	ul. Marii Konopnickiej 15 78-320 Połczyn-Zdrój
10	Zbór Kościoła Chrześcijan Dnia Siódmego	ul. Moniuszki 3 78-320 Połczyn-Zdrój

Dane Urzędu Miejskiego w Połczynie-Zdroju.

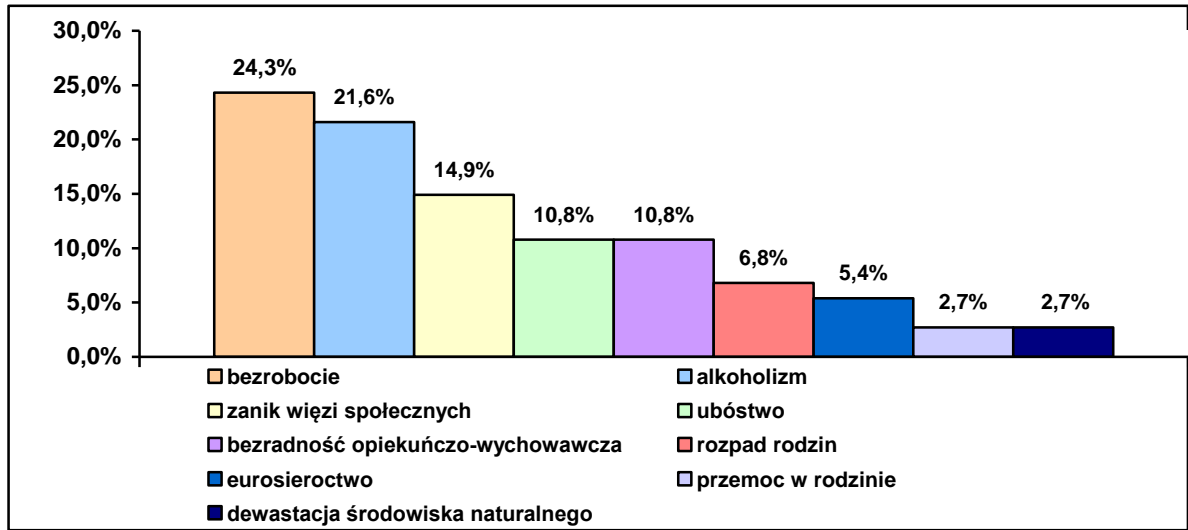
Parafie rzymskokatolickie z terenu gminy należą do dekanatu Połczyn-Zdrój diecezji koszalińsko-kołobrzeska w metropolii szczecińsko-kamieńskiej.

19. PROBLEMY WSKAZANE PRZEZ MIESZKAŃCÓW, DIALOG SPOŁECZNY

Uczestników badania ankietowego przeprowadzonego na potrzeby skonstruowania niniejszego dokumentu poproszono o wskazanie problemów bądź

niekorzystnych zjawisk, które są w gminie najbardziej widoczne. Pytanie miało charakter półotwarty z możliwością dokonania wielokrotnego wyboru. Rozkład uzyskanych odpowiedzi ilustruje poniższy wykres.

Wykres 14. Jakie problemy, niekorzystne zjawiska najbardziej uwidaczniają się w gminie?



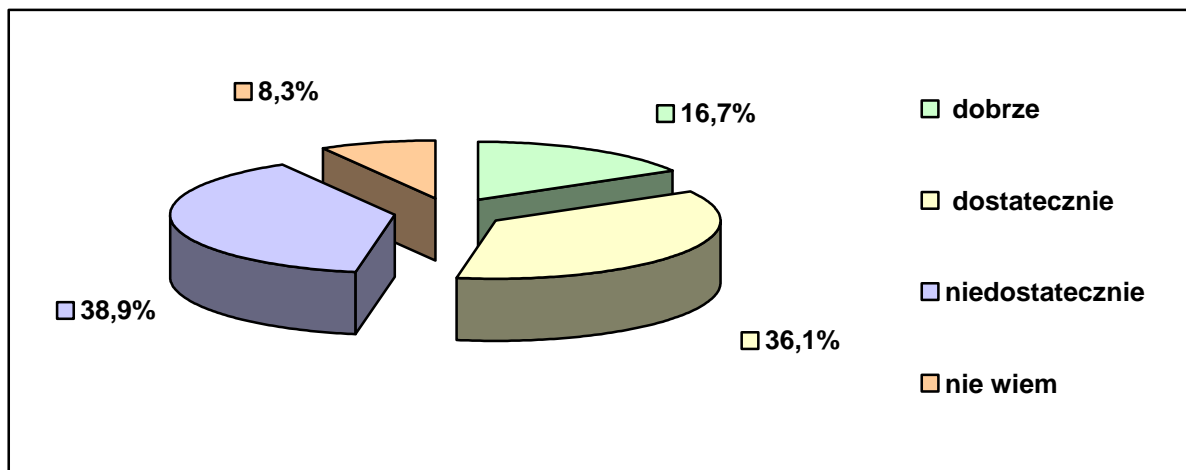
Dane z badań ankietowych przeprowadzonych w środowisku lokalnym.

Wśród problemów i niekorzystnych zjawisk, które najbardziej uwidaczniają się w gminie, respondenci najczęściej wskazywali bezrobocie i alkoholizm. W dalszej kolejności wymieniali zanik więzi społecznych, ubóstwo, bezradność opiekuńczo-wychowawczą, rozpad rodzin, eurosieroctwo, przemoc w rodzinie, a także dewastację środowiska naturalnego. Rozkład uzyskanych odpowiedzi ilustruje poniższy wykres.

W ankiecie znalazło się również pytanie pozwalające badanym wskazać działania i inicjatywy, jakie należałoby podjąć w gminie, aby integrować i aktywizować społeczność lokalną. Odpowiadając, ankietowani szczególnie nacisk położyli na konieczność organizowania imprez integracyjnych, wydarzeń kulturalnych edukacyjnych i rekreacyjno-sportowych. Wskazując działania, które mogłyby przyczynić się do łagodzenia bądź rozwiązywania problemów społecznych oraz zaspokojenia potrzeb mieszkańców, uczestnicy badania wymieniali potrzebę tworzenia budżetu obywatelskiego, poprawę komunikacji władz samorządowych z mieszkańcami, poprawę dostępu do opieki medycznej, tworzenie miejsc pracy, prowadzenie kampanii na rzecz zwiększenia poczucia lokalnej tożsamości, a także powołanie Rady Młodzieży i Rady Seniorów.

W sondażu poruszono także kwestię oceny komunikacji między władzami samorządowymi a mieszkańcami. Rozkład uzyskanych odpowiedzi ilustruje poniższy wykres.

Wykres 15. Jak Pani/Pan ocenia komunikację między władzami samorządowymi a mieszkańcami?

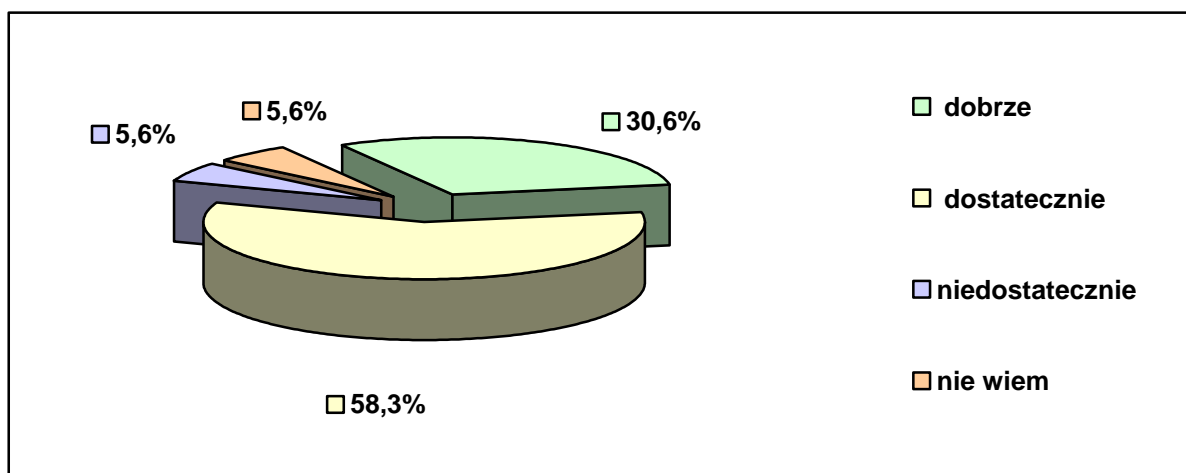


Dane z badań ankietowych przeprowadzonych w środowisku lokalnym.

Zdaniem 52,8% ankietowanych jest ona dobra, a w opinii 38,9% dostateczna. Jednocześnie 8,3% ankietowanych nie potrafiło udzielić jednoznacznej odpowiedzi na to pytanie.

Ankietowanych poproszono również o ocenę poziomu zadowolenia z bycia mieszkańcem gminy. Rozkład uzyskanych odpowiedzi ilustruje poniższy wykres.

Wykres 16. Jak Pani/Pan ocenia swój poziom zadowolenia z bycia mieszkańcem gminy?



Dane z badań ankietowych przeprowadzonych w środowisku lokalnym.

Z uzyskanych odpowiedzi wynika, że gmina Połczyn-Zdrój jest dobrym miejscem do zamieszkania, bowiem w odpowiedzi na pytanie o ocenę poziomu zadowolenia z bycia mieszkańcem gminy 88,9% respondentów wyraziło opinię

pozytywną. Z kolei tylu samo ankietowanych (po 5,6%) wskazało na ocenę niedostateczną oraz miało trudność z określeniem swojego zdania w tej kwestii.

20. PROBLEMY RÓWNOŚCI SZANS

Polityka równości szans płci jest celowym, systematycznym i świadomym ocenianiem prowadzonych działań z perspektywy wpływu na warunki życia kobiet i mężczyzn, które ma na celu przeciwdziałanie dyskryminacji ze względu na płeć i osiągnięcie równości szans kobiet i mężczyzn. Wprowadzenie w życie zasad tej polityki wymaga przeprowadzenia analizy sytuacji kobiet i mężczyzn, która opiera się na przedstawieniu danych ilościowych i jakościowych w podziale na płeć oraz odniesieniu się do występujących barier równości płci.

W latach 2018-2020 w gminie Połczyn-Zdrój struktura ludności pod względem płci była stabilna; stale nieco ponad połowę mieszkańców stanowiły kobiety. Dane w tym zakresie przedstawia kolejna tabela.

Tabela 56. Udział kobiet w liczbie ludności gminy w latach 2018-2020

zakres danych	2018	2019	2020
liczba ludności gminy ogółem	14 795	14 619	14 372
liczba kobiet	7 609	7 501	7 385
udział kobiet w liczbie ludności gminy ogółem	51,43%	51,31%	51,38%

Dane Urzędu Miejskiego w Połczynie-Zdroju.

Według danych Powiatowego Urzędu Pracy w Świdwinie w latach 2018-2020 kobiety stanowiły większość ogółu osób bezrobotnych w gminie. Udział pozostających bez pracy kobiet w ogólnej liczbie osób bezrobotnych ulegał wahaniom w trakcie rozpatrywanego okresu, przyjmując w roku 2018 i 2020 zbliżone wartości. Dane prezentuje tabela poniżej.

Tabela 57. Udział kobiet w liczbie bezrobotnych w gminie w latach 2018-2020

zakres danych	2018	2019	2020
liczba bezrobotnych ogółem	753	601	740
liczba bezrobotnych kobiet	427	360	420
udział kobiet w liczbie osób bezrobotnych	56,71%	59,90%	56,76%

Dane Powiatowego Urzędu Pracy w Świdwinie.

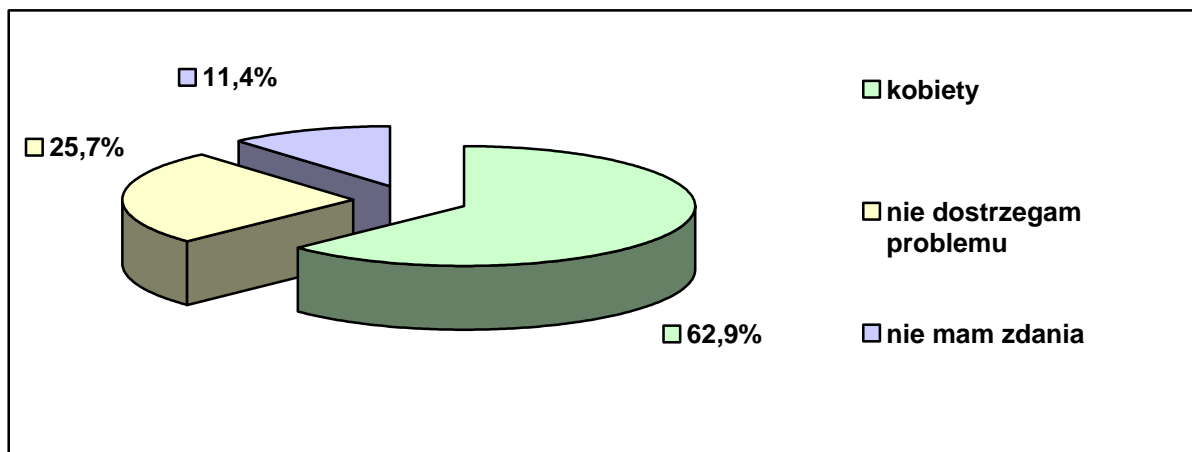
Utrzymujące się tendencje na rynku pracy mogą wskazywać na istnienie nierówności szans kobiet i mężczyzn, co jednocześnie implikuje konieczność podejmowania działań mających na celu zwiększenie szans kobiet na znalezienie

zatrudnienia z uwzględnieniem szerokiego zakres rozwiązań ułatwiających kobietom godzenie pracy zawodowej i życia rodzinnego.

Problemy dotyczące równości szans kobiet i mężczyzn nie ograniczają się jednak wyłącznie do zagadnień związanych z zatrudnieniem. Dlatego w ramach diagnozy sytuacji w zakresie równości szans w gminie przeprowadzono badanie przy zastosowaniu anonimowej ankiety, w której pytano o wybrane zagadnienia dotyczące problemu równości szans kobiet i mężczyzn oraz dyskryminacji ze względu na płeć. Do analizy przedłożono w sumie 36 ankiet wypełnionych przez mieszkańców gminy, którzy zdecydowali się wziąć udział w badaniu.

Zasada równości szans ma ograniczać dyskryminację zarówno kobiet, jak i mężczyzn, przypisując im taką samą wartość społeczną, równe prawa oraz równy dostęp do zasobów. Uwzględniając powyższe, zapytano respondentów, kto jest bardziej zagrożony problemem dyskryminacji ze względu na płeć. Rozkład uzyskanych odpowiedzi przedstawiono na wykresie zamieszczonym poniżej.

Wykres 17. Kto jest wg Pani/Pana bardziej zagrożony dyskryminacją ze względu na płeć?



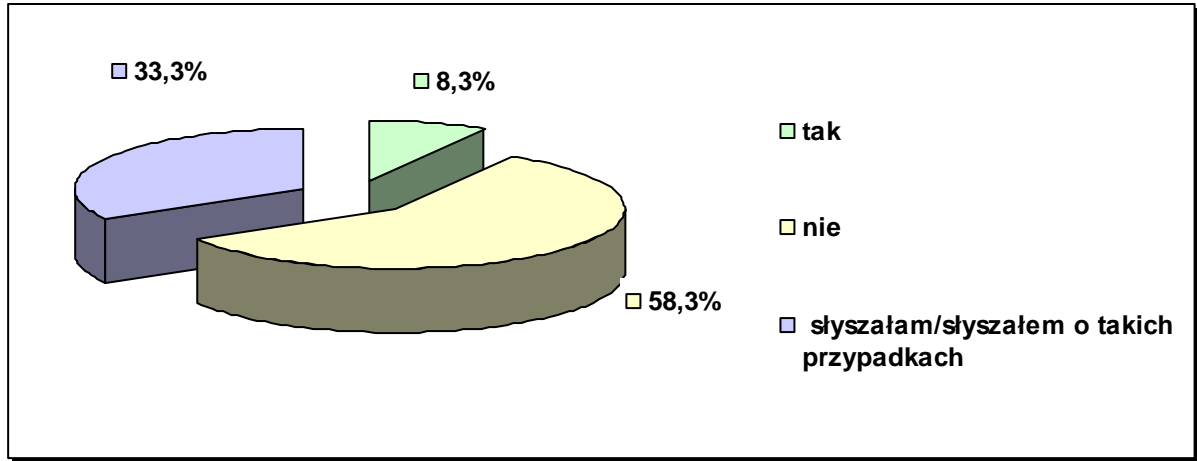
Dane z badania ankietowego.

Według zdecydowanej większości (62,9%) ankietowanych bardziej zagrożone dyskryminacją ze względu na płeć są kobiety. Problemu zawartego w pytaniu nie dostrzega 25,7% badanych, a 11,4% respondentów nie wyraziło opinii w tej sprawie opinii.

Badanie ankietowe pozwoliło również poznać wiedzę biorących w nim udział respondentów na temat występowania problemu równości szans kobiet i mężczyzn w lokalnym środowisku. 8,3% respondentów stwierdziło, że spotkało się z przypadkami dyskryminacji ze względu na płeć w gminie, 33,3% badanych przyznało, że o takich przypadkach słyszało. Jednocześnie 58,3% ankietowanych

stwierdziło, że takich przypadków nie zna. Rozkład uzyskanych odpowiedzi ilustruje poniżej zamieszczony wykres.

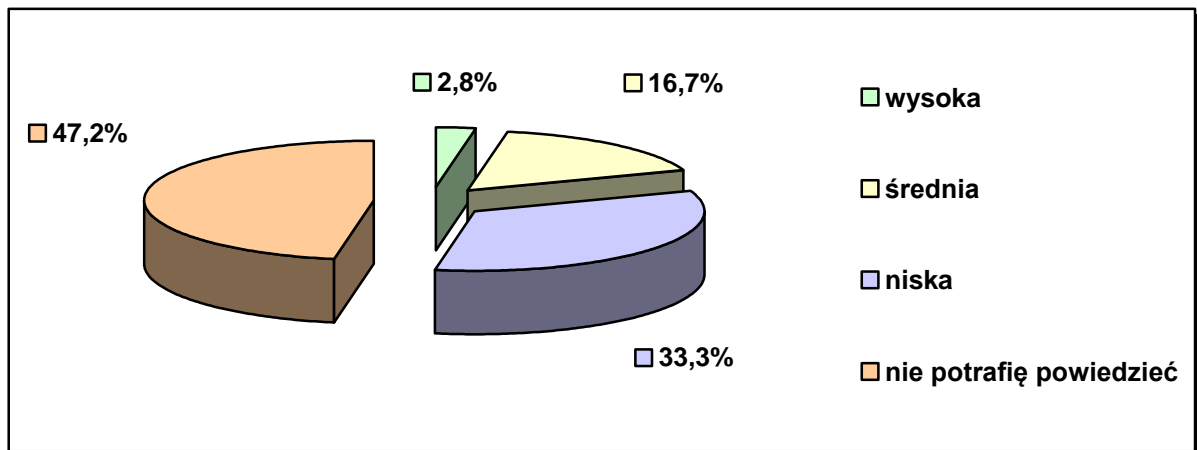
Wykres 18. Czy spotkała się Pani/spotkał się Pan z przypadkami dyskryminacji ze względu na płeć w gminie lub o nich słyszała/słyszał?



Dane z badania ankietowego

Do uczestników badania skierowano też pytanie dotyczące określenia skali problemu nierówności szans kobiet i mężczyzn w gminie. Poniższy wykres ilustruje rozkład odpowiedzi.

Wykres 19. Jaka Pani/Pana zdaniem może być skala problemu nierówności szans w gminie?



Dane z badania ankietowego

Według 16,7% badanych skala problemu nierówności szans kobiet i mężczyzn na terenie gminy jest średnia, z kolei 33,3% respondentów przyznało, że jest ona niska, zaś 2,8% respondentów stwierdziło, że jest wysoka. Jednoznacznie wypowiedzieć się w tej kwestii nie potrafiło 47,2% ankietowanych.

Uczestnicy badania udzielali również odpowiedzi na pytanie dotyczące potrzeby podejmowania działań na rzecz wdrażania w życie zasad polityki równości szans kobiet i mężczyzn oraz mających na celu przeciwdziałanie dyskryminacji ze względu na płeć. Potrzebę prowadzenia takich działań potwierdziło 52,8% badanych.

38,9% respondentów nie miało zdania w tej kwestii, natomiast 8,3% nie dostrzegało takiej potrzeby.

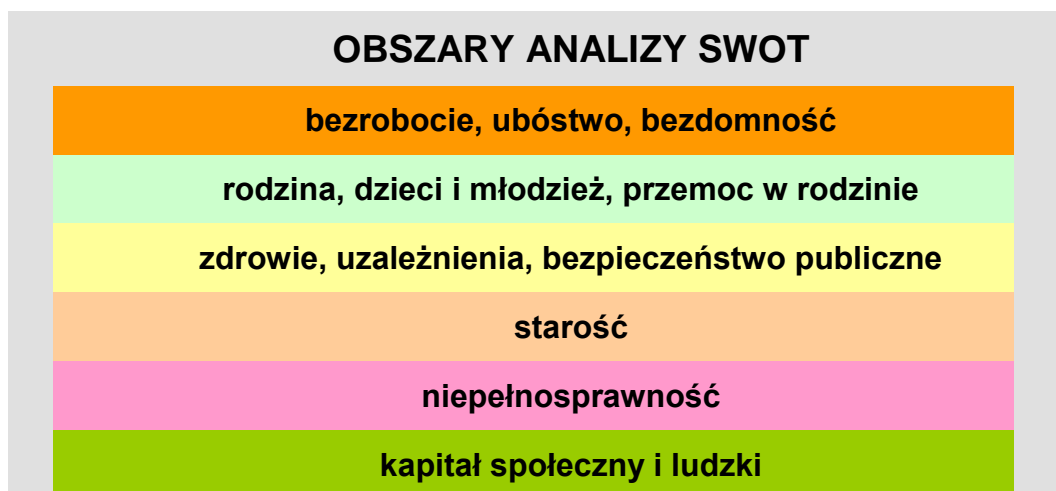
Kolejne pytanie dotyczyło obszarów, w jakich powinno się podejmować działania na rzecz równości szans kobiet i mężczyzn oraz w celu przeciwdziałania dyskryminacji ze względu na płeć. Respondenci najczęściej wskazywali płace, awans zawodowy oraz rynek pracy, udział we władzach samorządowych, a także życie rodzinne. Odpowiadając na pytanie o konkretne działania, jakie należy podejmować na rzecz równości szans kobiet i mężczyzn lub w celu przeciwdziałania dyskryminacji ze względu na płeć, ankietowani zwrócili uwagę na potrzebę promowania równych szans w przestrzeni publicznej, podnoszenia świadomości społecznej w tym zakresie, wyrównania szans na rynku pracy, szczególnie w zakresie wynagrodzeń, oraz zauważanie i uznawanie wartości i roli kobiet w społeczeństwie.

21. ANALIZA SWOT WYBRANYCH OBSZARÓW PROBLEMOWYCH

Analiza SWOT opiera się na wspólnym usystematyzowaniu posiadanych informacji z danego obszaru poprzez przyporządkowanie ich do jednej z czterech grup (mocne strony, słabe strony, szanse i zagrożenia). Przedstawiona poniżej analiza została przeprowadzona w ujęciu: mocne strony i słabe strony to czynniki zależne od nas (te, na które mamy wpływ planistyczny i zarządczy), a szanse i zagrożenia, to czynniki obiektywne, na które nie mamy bezpośredniego wpływu sprawczego.

Niniejsza analiza obejmuje następujące obszary: **bezrobocie, ubóstwo, bezdomność, rodzina, dzieci i młodzież, przemoc w rodzinie; zdrowie, uzależnienia, bezpieczeństwo publiczne; starość; niepełnosprawność; kapitał społeczny i ludzki.**

Diagram 1. Obszary analizy SWOT



BEZROBOCIE, UBÓSTWO, BEZDOMNOŚĆ	
mocne strony	słabe strony
<ul style="list-style-type: none"> • podejmowanie działań mających na celu pozyskiwanie inwestorów mogących tworzyć miejsca pracy • podejmowanie działań na rzecz ograniczenia zjawiska bezrobocia w gminie, w tym wśród kobiet • prowadzenie działań służących aktywizacji zawodowej osób bezrobotnych • upowszechnianie ofert pracy, informacji o wolnych miejscach pracy, usługach poradnictwa zawodowego i szkoleniach • pozyskiwanie środków finansowych z funduszy zewnętrznych na przeciwdziałanie bezrobociu (m.in. z funduszy strukturalnych Unii Europejskiej) • przeciwdziałanie zjawisku ubóstwa, realizowanie programów i projektów na rzecz osób zmagających się z problemem ubóstwa • pomoc żywnościowa z POPŻ i programy dożywiania dzieci i młodzieży • prowadzenie działań zapobiegających bezdomności oraz działań na rzecz osób bezdomnych • informowanie bezdomnych o przysługujących im prawach oraz dostępnych formach pomocy • zapewnianie schronienia osobom bezdomnym • udzielanie wsparcia osobom bezdomnym i pomoc w wychodzeniu z bezdomności • współpraca z organizacjami pozarządowymi pomagającymi osobom bezdomnym 	<ul style="list-style-type: none"> • ograniczenia związane z uzdrowskim charakterem gminy (ograniczenia w rozwoju produkcji i usług) • ograniczone możliwości znalezienia zatrudnienia na lokalnym rynku pracy przez kończącą edukację młodzież • utrzymująca się na tym samym poziomie liczba osób bezdomnych
szanse	zagrożenia
<ul style="list-style-type: none"> • zainteresowanie mieszkańców podejmowaniem własnej działalności gospodarczej • niewzrastający poziom bezrobocia wśród kobiet • posiadanie przez osoby bezrobotne wiedzy o dostępnych ofertach pracy i wolnych miejscach pracy oraz o usługach poradnictwa zawodowego i szkoleniach, • korzystanie przez osoby bezrobotne z dostępu do europejskich rynków pracy • możliwość ograniczania bezrobocia przy wykorzystaniu środków finansowych 	<ul style="list-style-type: none"> • brak zainteresowania inwestorów tworzeniem nowych miejsc pracy • dość wysoki poziom bezrobocia wśród osób w wieku do 34 lat • występowanie zjawiska dziedziczenia bezrobocia • brak w gminie organizacji pozarządowych działających na rzecz osób bezrobotnych • występujący problem bezdomności • brak możliwości realizacji indywidualnych programów wychodzenia z bezdomności

<ul style="list-style-type: none"> z funduszy zewnętrznych (m.in. z funduszy strukturalnych Unii Europejskiej) wiedza bezdomnych o przysługujących im prawach i formach wsparcia odpowiednia jakość świadczonych usług osobom bezdomnym niewzrastająca liczba osób bezdomnych 	<ul style="list-style-type: none"> zjawisko minimalizowania problemu bezdomności w małych społecznościach lokalnych
---	--

RODZINA, DZIECI I MŁODZIEŻ, PRZEMOC W RODZINIE

mocne strony	słabe strony
<ul style="list-style-type: none"> zapobieganie dysfunkcjom rodzin prowadzenie efektywnej pracy socjalnej w obszarze wspierania rodzin, dzieci i młodzieży analizowanie potrzeb rodzin, dzieci i młodzieży zapewnianie dostępu do poradnictwa specjalistycznego dla rodzin wymagających tego rodzaju wsparcia podejmowanie współpracy z organizacjami pozarządowymi działającymi na rzecz rodzin, dzieci i młodzieży propagowanie idei wolontariatu wśród dzieci i młodzieży prowadzenie poradnictwa prawnego i psychologicznego oraz interwencji w zakresie przeciwdziałania przemocy w rodzinie kierowanie sprawców przemocy w rodzinie do udziału w programach korekcyjno-edukacyjnych funkcjonowanie w gminie Zespołu Interdyscyplinarnego ds. Przeciwdziałania Przemocy w rodzinie zapewnianie osobom dotkniętym przemocą w rodzinie miejsc w ośrodkach wsparcia 	<ul style="list-style-type: none"> niski poziom koordynacji działań instytucji wspierających rodziny, dzieci i młodzieży ograniczone działania na rzecz zwiększenia dostępności opieki medycznej dla mieszkańców ograniczona oferta w zakresie opieki nad dziećmi do lat 3
szanse	zagrożenia
<ul style="list-style-type: none"> dobre rozpoznanie potrzeb rodzin, dzieci i młodzieży w stopniu dobrym dostępność do szkół podstawowych i ponadpodstawowych dostateczny dostęp do opieki przedszkolnej zadowalający poziom nauczania w placówkach oświatowych zwiększająca się świadomość zdrowotna mieszkańców możliwość kontynuowania przez młodzież nauki na poziomie ponadpodstawowym skuteczne działania podejmowane w 	<ul style="list-style-type: none"> niedostateczna pomoc organizacji pozarządowych działających na rzecz rodzin, dzieci i młodzieży niewzrastająca liczba wolontariuszy wśród dzieci i młodzieży niska aktywność osób wymagających działań korekcyjno-edukacyjnych rosnąca liczba problemów dotyczących dzieci i młodzieży

<p>zakresie przeciwdziałania przemocy w rodzinie</p> <ul style="list-style-type: none"> niezwiększająca się liczba osób wymagających umieszczenia w ośrodkach wsparcia 	
---	--

ZDROWIE, UZALEŻNIENIA, BEZPIECZEŃSTWO PUBLICZNE	
mocne strony	słabe strony
<ul style="list-style-type: none"> prorowadzenie w gminie działalności terapeutycznej i rehabilitacyjnej w obszarze uzależnień zapewnianie rodzinom dotkniętym problemami uzależnień dostępu do pomocy psychospołecznej i prawnej kierowanie osób uzależnionych i współuzależnionych na leczenie odwykowe prorowadzenie działań edukacyjno-szkoleniowych w zakresie uzależnień wśród rodziców, nauczycieli i sprzedawców diagnozowanie kwestii inicjacji alkoholowej i narkotykowej wśród dzieci i młodzieży kontrolowanie punktów sprzedaży napojów alkoholowych współpraca z organizacjami pozarządowymi działającymi w obszarze uzależnień i przeciwdziałania przemocy w rodzinie prorowadzenie przez placówki oświatowe działań profilaktycznych, informacyjnych i edukacyjnych w obszarze uzależnień wśród dzieci i młodzieży prorowadzenie w placówkach oświatowych programów profilaktyczno-edukacyjnych poświęconych przestępczości i jej negatywnym skutkom społecznym podejmowanie przez samorząd gminy działań na rzecz poprawy stanu bezpieczeństwa w gminie (rozwój monitoringu miejskiego) oraz realizowanie inwestycji podnoszących poziom bezpieczeństwa na drodze zwiększający się poziom bezpieczeństwa mieszkańców gminy oraz poziom bezpieczeństwa na drodze 	<ul style="list-style-type: none"> niedostateczny dostęp do specjalistów w ramach NFZ niedostateczna profilaktyka przeciwdziałania uzależnieniom i agresji
szanse	zagrożenia
<ul style="list-style-type: none"> rosnąca liczba osób uzależnionych i współuzależnionych objętych leczeniem odwykowym 	<ul style="list-style-type: none"> obniżanie się wieku inicjacji alkoholowej i narkotykowej pozostająca na stałym poziomie kadra

<ul style="list-style-type: none"> • zwiększająca się liczba rodzin mogących skorzystać ze wsparcia psychospołecznego i prawnego • zwiększająca się świadomość rodziców, nauczycieli i sprzedawców napojów alkoholowych co do zagrożeń uzależnieniami • zmniejszająca się skala zjawiska nielegalności sprzedaży napojów alkoholowych • istnienie grup wsparcia i instytucji wsparcia dla osób uzależnionych i współuzależnionych • zwiększająca się wśród dzieci i młodzieży świadomość zagrożenia uzależnieniami i przestępczością 	<p>pracująca z osobami uzależnionymi, współuzależnionymi i dotkniętymi przemocą w rodzinie</p>
---	--

STAROŚĆ	
mocne strony	słabe strony
<ul style="list-style-type: none"> • badanie liczebności osób starszych • informowanie osób starszych o dostępnych formach pomocy • dysponowanie odpowiednią liczbą pracowników świadczących osobom starszym usługi opiekuńcze • podejmowanie działań zmierzających do większego zaangażowania rodzin w sprawowanie opieki nad osobami starszymi • kierowanie osób wymagających całodobowej opieki do domów pomocy społecznej • prowadzenie działań mających na celu podniesienie poziomu życia osób starszych • podejmowanie działalności prozdrowotnej wśród osób starszych • uwrażliwianie społeczności lokalnej na problemy i potrzeby osób starszych • obecność działań inicjujących tworzenie mieszkań chronionych wolontariat na rzecz osób starszych 	<ul style="list-style-type: none"> • ograniczone działania w celu umożliwienia osobom starszym kontynuowania aktywności zawodowej • ograniczone działania mające na celu poprawę sfery technicznej ułatwiającej osobom starszym codzienne życie • ograniczony wolontariat na rzecz osób starszych
szanse	zagrożenia
<ul style="list-style-type: none"> • posiadanie przez osoby starsze wiedzy o dostępnych formach pomocy • możliwość uzyskania przez osoby starsze pomocy ze strony rodziny • dostępność domów pomocy społecznej • współpraca ze stroną niemiecką – Stacja Johannitów • działalność Klubu Seniora 	<ul style="list-style-type: none"> • zwiększająca się liczba osób starszych • niski poziom życia osób starszych • mała liczba osób starszych kontynuujących aktywność zawodową • marginalizowanie problemów i potrzeb osób starszych • nieodpowiednia do potrzeb osób starszych infrastruktura techniczna

	<ul style="list-style-type: none"> migracja osób młodych, wykształconych do większych jednostek administracyjnych
--	--

NIEPEŁNOSPRAWNOŚĆ	
mocne strony	słabe strony
<ul style="list-style-type: none"> informowanie osób niepełnosprawnych o przysługujących im prawach oraz dostępnych formach pomocy dysponowanie wystarczającą liczbą pracowników świadczących opiekę i wsparcie osobom niepełnosprawnym wsparcie w postaci specjalistycznych usług opiekuńczych dla osób z zaburzeniami psychicznymi działania inicjujące powstawanie w gminie grup wsparcia i instytucji działających na rzecz osób niepełnosprawnych współpraca z podmiotami świadczącymi usługi rehabilitacyjne osobom niepełnosprawnym upowszechnianie wśród osób niepełnosprawnych ofert pracy oraz informacji o wolnych miejscach pracy uwrażliwianie społeczności lokalnej na problemy i potrzeby osób niepełnosprawnych współpraca z organizacjami pozarządowymi działającymi na rzecz osób niepełnosprawnych działania inicjujące wolontariat oraz tworzenie mieszkań chronionych na rzecz osób niepełnosprawnych podejmowanie działań służących zwiększeniu społecznej akceptacji osób niepełnosprawnych 	<ul style="list-style-type: none"> brak monitorowania orzeczeń o niepełnosprawności wydawanych mieszkańcom gminy ograniczenia w likwidowaniu barier utrudniających codzienne życie osobom niepełnosprawnym
szanse	zagrożenia
<ul style="list-style-type: none"> posiadanie przez osoby niepełnosprawne wiedzy o przysługujących im prawach i dostępnych formach wsparcia posiadanie przez osoby niepełnosprawne wiedzy o dostępnych ofertach pracy i wolnych miejscach pracy wzrost społecznej akceptacji osób niepełnosprawnych problemy i potrzeby osób niepełnosprawnych nie są marginalizowane współpraca ze stroną niemiecką – Stacja Johannitów 	<ul style="list-style-type: none"> istnienie barier utrudniających osobom niepełnosprawnym codzienne życie wzrastająca liczba dzieci wymagających umieszczenia w grupach i klasach integracyjnych

KAPITAŁ SPOŁECZNY I LUDZKI	
mocne strony	słabe strony
<ul style="list-style-type: none"> • podnoszenie przez pracowników pomocy społecznej kwalifikacji zawodowych poprzez udział w szkoleniach i różnych formach doskonalenia zawodowego • przeciwdziałanie wypaleniu zawodowemu pracowników pomocy społecznej • diagnozowanie problemów społecznych w gminie • informowanie beneficjentów systemu pomocy społecznej o możliwościach uzyskania wsparcia • poprawianie jakości obsługi klientów MGOPS-u • posiadanie informacji o instytucjach wsparcia i organizacjach mogących świadczyć pomoc mieszkańcom • pozyskiwanie dodatkowych środków na realizację zadań z zakresu pomocy społecznej, m.in. z funduszy strukturalnych Unii Europejskiej • podejmowanie działań inicjujących wolontariat • współpraca z przedstawicielami kościołów i związków wyznaniowych • przeciwdziałanie negatywnym stereotypom postrzegania sektora pomocy społecznej • podejmowanie współpracy z organizacjami pozarządowymi 	<ul style="list-style-type: none"> • brak organizacji pozarządowych działających w sferze wsparcia społecznego i ekonomii społecznej • niewystarczająca liczba pracowników socjalnych
szanse	zagrożenia
<ul style="list-style-type: none"> • dobrze wykwalifikowana kadra zatrudniona w ośrodku pomocy społecznej • wystarczająca wiedza na temat problemów społecznych w gminie • posiadanie przez beneficjentów systemu pomocy społecznej wiedzy o dostępnych formach wsparcia • odpowiednia jakość obsługi klientów MGOPS-u, • posiadanie przez pracowników pomocy społecznej wiedzy na temat instytucji wsparcia i organizacji pozarządowych mogących świadczyć pomoc mieszkańcom • istnienie organizacji pozarządowych w gminie • wzrost zainteresowania inicjatywami społecznymi • włączanie się przedstawicieli kościołów 	<ul style="list-style-type: none"> • niedofinansowany system pomocy społecznej • odpływ ludzi wykształconych w poszukiwaniu lepszych warunków zatrudnienia • starzenie się społeczności gminy • wzrost liczby osób zagrożonych marginalizacją • utrzymująca się na tym samym poziomie liczba wolontariuszy świadczących pomoc osobom wymagającym wsparcia

i związków wyznaniowych w działania pomocowe	
--	--

22. OCENA WDROŻENIA POPRZEDNIO REALIZOWANEJ STRATEGII

Z uwagi na fakt, że istnieje konieczność zachowania ciągłości działań o charakterze strategicznym, punktem odniesienia dla programowania aktualnej Strategii Rozwiązywania Problemów Społecznych Gminy Połczyn-Zdrój na lata 2022-2030 powinna być poprzednia strategia, tak aby kontynuować to, co wymaga dalszych inwestycji społecznych oraz wprowadzać zmiany w tych elementach, które wymagają korekty z uwagi na współczesny kontekst społeczny, gospodarczy, środowiskowy, czy także ten związany ze skutkami pandemii koronawirusa. W ramach oceny wdrożenia poprzednio realizowanej strategii wskazano m.in. trudności i osiągnięcia we wdrażaniu strategii, przedsięwzięcia, których nie udało się zrealizować, a także działania ocenione najwyżej i najniżej.

Trudności we wdrażaniu strategii:

- ograniczony dostęp do środków finansowych,
- niedostateczna inicjatywa społeczna,
- brak organizacji pozarządowych i podmiotów ekonomii społecznej,
- niewystarczająca liczba wykształconej kadry (migracja ekonomiczna osób wykształconych).

Osiągnięcia w realizacji działań wyznaczonych w ramach strategii:

- zmniejszenie się liczby osób i rodzin ubogich,
- doskonalenie systemu przeciwdziałania przemocy domowej,
- rozwinięcie poradnictwa rodzinnego (psycholog, prawnik),
- utworzenie ośrodka wsparcia dla seniorów,
- utworzenie ośrodka wsparcia dla dzieci – Placówka Wsparcia Dziennego działająca w formie mieszanej – opiekuńczej i specjalistycznej,
- rozszerzenie systemu monitoringu miejskiego,
- zwiększenie ilości dostarczanej żywności dla najuboższych mieszkańców ze środków UE.

Przedsięwzięcia, których nie udało się zrealizować podczas wdrażania strategii:

- nie utworzono wolontariatu ukierunkowanego na pomoc osobom starszym i niepełnosprawnym,

- nie utworzono oddziału pielęgniarstwo-opiekuńczego dla osób wymagających tego rodzaju wsparcia,
- nie zwiększono liczby mieszkań socjalnych w gminie.

Przedsięwzięcia, które należałoby kontynuować lub podjąć w nowym okresie programowania:

- kontynuacja działalności ośrodków wsparcia, w tym Placówki Wsparcia Dziennego w formie mieszanej – opiekuńczej i specjalistycznej (zapewniającej m.in. zajęcia socjoterapeutyczne, kompensacyjne, logopedyczne, porady pedagogiczne, psychologiczne, prawne, itp.),
- kontynuacja działalności Stacji Johannitów,
- kontynuacja działalności poradnictwa (psycholog, prawnik),
- zwiększenie liczby mieszkań socjalnych,
- podjęcie działań zmierzających do tworzenia mieszkań chronionych.

Najważniejsze programy i projekty wynikające z zapisów strategicznych, które zostały zrealizowane:

1. Gminny Program Profilaktyki i Rozwiązywania Problemów Alkoholowych
2. Program Zwalczania Narkomanii w Gminie Połczyn-Zdrój
3. Gminny Program Przeciwdziałania Przemocy w Rodzinie oraz Ochrony Ofiar Przemocy w Rodzinie
4. Program Wspierania Rodziny w gminie Połczyn-Zdrój
5. Program Współpracy Gminy Połczyn-Zdrój z Organizacjami Pozarządowymi i Innymi podmiotami Prowadzącymi Działalność Pożytku Publicznego.

Ogólna ocena realizacji założeń strategii:

W ocenie realizacji założeń poprzedniej strategii uwzględniono osiągnięcia, ograniczenia oraz zachodzące lokalnie zmiany w zakresie problemów społecznych. Mając do dyspozycji pięciopunktową skalę ocen, którym przypisano odpowiedni stopień realizacji, zaproponowano ogólną ocenę realizacji strategii na poziomie 4, co oznacza, że zrealizowano większość założeń programowych.

Działania ocenione najwyżej:

- doskonalenie systemu przeciwdziałania przemocy,
- rozwinięcie poradnictwa rodzinnego,
- utworzenie Placówki Wsparcia Dziennego.

Działania ocenione najniżej:

- pozyskiwanie wolontariuszy wspierających osoby starsze i niepełnosprawne;

- brak ośrodka pielęgnacyjno-opiekuńczego dla osób starszych

Krótkie uzasadnienie przyjętej oceny:

Dzięki m.in. działaniom polegającym na wspieraniu osób długotrwale bezrobotnych zmniejszyła się liczba osób objętych pomocą finansową i rzeczową. Dzięki usprawnieniu prac Zespołu Interdyscyplinarnego gminy zintensyfikowano działania na rzecz osób dotkniętych przemocą w rodzinie (wzrost świadomości zjawiska przemocy). Odczuwalny jest brak wspólnych działań instytucji w połączeniu z sektorem pozarządowym i innymi jednostkami w celu rozwiązywania problemów społecznych. Brakuje też wolontariuszy, którzy wsparliby osoby starsze i niepełnosprawne.

III. PROGRAMOWANIE

Diagnoza problemów społecznych, oparta na analizie źródeł zastanych, wyników badań ankietowych oraz analizie SWOT, ocena wdrożenia założeń poprzednio realizowanej strategii pozwoliły na opracowanie założeń polityki społecznej gminy Połczyn-Zdrój na lata 2022-2030. Zostały one przedstawione w formie wizji i misji, celów i kierunków działań, wyznaczonych w obrębie celów strategicznych i operacyjnych z uwzględnieniem następujących priorytetów:

1. **Przeciwdziałanie ubóstwu, bezrobociu i bezdomności, zapobieganie marginalizacji i wykluczeniu społecznemu osób i rodzin**
2. **Wspieranie rodzin i wspomaganie rozwoju dzieci i młodzieży**
3. **Przeciwdziałanie uzależnieniom i przemocy w rodzinie**
4. **Wspieranie osób starszych i niepełnosprawnych**
5. **Zaspokajanie potrzeb mieszkańców w zakresie ochrony zdrowia**
6. **Zapewnienie bezpieczeństwa publicznego mieszkańcom gminy**
7. **Rozwój kapitału społecznego i ludzkiego**

1. WIZJA I MISJA

Strategia Rozwiązywania Problemów Społecznych Gminy Połczyn-Zdrój na lata 2022-2030 pozwala na podjęcie systemowych rozwiązań problemów społecznych występujących w gminie. Dla osiągnięcia zakładanych celów została na potrzeby strategii sformułowana wizja, która brzmi:

Zapewnienie mieszkańcom gminy Połczyn-Zdrój szerokiej dostępności do usług społecznych oraz warunków sprzyjających rozwojowi lokalnego kapitału społecznego”.

Realizacji przyjętej wizji będzie towarzyszyła wyznaczona następująca misja:

„Podejmowanie w gminie Połczyn-Zdrój zintegrowanych działań zmierzających do rozwiązywania problemów społecznych w trosce o podniesienie jakości życia jej mieszkańców”.

2. CELE STRATEGICZNE, OPERACYJNE, KIERUNKI DZIAŁAŃ

Wytyczone w Strategii Rozwiązywania Problemów Społecznych Gminy Połczyn-Zdrój na lata 2022-2030 cele zostaną zrealizowane przy wykorzystaniu istniejących instytucji, organizacji i innych podmiotów działających w gminie. Zintegrowanie lokalnego środowiska zagwarantuje pomoc i wsparcie osobom znajdującym się w trudnej sytuacji socjalno-bytowej oraz umożliwi ludziom życie w poczuciu poszanowania godności każdej osoby, eliminowanie dysfunkcji oraz równy dostęp do zasobów podstawowych usług.

CEL STRATEGICZNY 1. PRZECIWDZIAŁANIE UBÓSTWU, BEZROBOCIU, BEZDOMNOŚCI I ZAPOBIEGANIE WYKLUCZENIU SPOŁECZNEMU.

cel operacyjny	kierunki działań	czas realizacji
1. Zapewnienie bezpieczeństwa socjalnego mieszkańcom wymagającym wsparcia.	<ol style="list-style-type: none"> 1. Rozpoznawanie potrzeb osób zagrożonych ubóstwem i wykluczeniem społecznym we współpracy z lokalnymi liderami i instytucjami. 2. Udzielanie pomocy finansowej i rzeczowej osobom w trudnej sytuacji życiowej i materialnej. 3. Wspieranie osób i rodzin pracą socjalną z wykorzystaniem kontraktów socjalnych oraz realizacja programów i projektów na rzecz osób zagrożonych lub dotkniętych ubóstwem. 4. Rozwijanie współpracy z organizacjami pozarządowymi działającymi na rzecz osób ubogich oraz z Kościołami. 5. Podejmowanie działań mających na celu ograniczenie 	działania ciągłe

	<p>dziedziczenia biedy oraz przeciwdziałanie wyuczonej bezradności.</p> <p>6. Kontynuacja programów pomocy żywnościowej.</p> <p>7. Aktywizowanie i uwrażliwianie środowiska lokalnego w celu niesienia pomocy osobom i rodzinom zmagającym się z ubóstwem.</p>	
<p>2. Aktywizowanie zawodowe osób bezrobotnych i poszukujących pracy.</p>	<p>1. Upowszechniania informacji o wolnych miejscach pracy, usługach poradnictwa zawodowego, szkoleniach, przygotowaniu zawodowym i stażach.</p> <p>2. Podejmowanie pracy socjalnej z osobami bezrobotnymi z wykorzystaniem kontraktów socjalnych.</p> <p>3. Organizowanie prac interwencyjnych i społecznie użytecznych na terenie gminy.</p> <p>4. Rozwój współpracy z lokalnymi pracodawcami i wspieranie przedsiębiorczości mieszkańców.</p> <p>5. Wspieranie i promocja działań zmierzających do tworzenia w gminie podmiotów ekonomii społecznej.</p> <p>6. Realizacja projektów służących aktywizacji osób bezrobotnych z wykorzystaniem funduszy zewnętrznych.</p>	<p>działania ciągłe</p> <p>w zależności od potrzeb</p>
<p>3. Pomoc osobom zagrożonym bezdomnością i bezdomnym.</p>	<p>1. Monitorowanie zagrożeń prowadzących do występowania zjawiska bezdomności na terenie gminy.</p> <p>2. Podejmowanie interwencji na rzecz osób zagrożonych utratą lokalu</p>	<p>działania ciągłe</p>

	<p>mieszkalnego.</p> <p>3. Udzielanie pomocy finansowej, rzeczowej osobom zagrożonym i dotkniętym bezdomnością.</p> <p>4. Zapewnienie osobom bezdomnym schronienia oraz dostępu do poradnictwa specjalistycznego i wsparcia medycznego.</p> <p>5. Współpraca z organizacjami pozarządowymi zapewniającymi schronienie dla osób bezdomnych.</p> <p>6. Podjęcie działań w celu zwiększenia liczby mieszkań socjalnych.</p>	
--	--	--

WSKAŹNIKI REALIZACJI CELU STRATEGICZNEGO 1.

wskaźnik	jednostka miary	stan początkowy (2020 r.)	stan docelowy (2030 r.)	źródło danych	częstotliwość pomiaru
wielkość środków wydatkowanych na pomoc mieszkańcom gminy	zł	12 032 940,00	19 313 385,00	UM/MGOPS	raz w roku
zaangażowanie środków zewnętrznych w wydatkach na pomoc społeczną	zł	139 278,91	430 000,00	UM/MGOPS	raz w roku
liczba osób, którym przyznano decyzją świadczenie	osoba	756	820	MGOPS	raz w roku
liczba osób w rodzinach korzystających ze	osoba	1350	1500	MGOPS	raz w roku

wsparcia z systemu pomocy społecznej					
liczba osób w rodzinach korzystających ze wsparcia z systemu pomocy społecznej z powodu:					
ubóstwa	osoba	327	340	MGOPS	raz w roku
bezrobocia	osoba	774	790	MGOPS	raz w roku
bezdomności	osoba	15	25	MGOPS	raz w roku
udział liczby osób w rodzinach korzystających ze wsparcia z systemu pomocy społecznej w ogólnej liczbie ludności gminy	%	9,39	10,44	MGOPS	raz w roku
liczba osób w rodzinach objętych pracą socjalną	osoba	1326	1350	MGOPS	raz w roku
liczba realizowanych kontraktów socjalnych	kontrakt	13	16	MGOPS	raz w roku
liczba osób bezrobotnych	osoba	740	750	PUP	raz w roku
liczba bezrobotnych kobiet w gminie	osoba	420	440	PUP	raz w roku
udział ogólnej liczby osób bezrobotnych w gminie w liczbie osób w wieku produkcyjnym	%	8,57%	8,82%	PUP	raz w roku

CEL STRATEGICZNY 1. – PODMIOTY ODPOWIEDZIALNE, PARTNERZY, ŹRÓDŁA FINANSOWANIA

podmioty odpowiedzialne	partnerzy	źródła finansowania
Burmistrz, Rada Miejska, Urząd Miejski, Miejsko-Gminny Ośrodek Pomocy Społecznej, placówki przedszkolne i oświatowe	Powiatowy Urząd Pracy, lokalni przedsiębiorcy, noclegownie i schroniska spoza gminy, organizacje pozarządowe, Kościoły, społeczność lokalna.	budżet samorządowy i centralny, fundusze zewnętrzne, m.in. fundusze strukturalne Unii Europejskiej, środki organizacji pozarządowych, sponsorzy indywidualni.

CEL STRATEGICZNY 2. PRACA NA RZECZ RODZINY – PRZECIWDZIAŁANIE UZALEŻNIENIOM I PRZEMOCY W RODZINIE

cel operacyjny	kierunki działań	czas realizacji
1. Wzmacnianie potencjału rodzin.	<ol style="list-style-type: none"> 1. Udzielanie pomocy rodzinom znajdującym się w trudnej sytuacji materialnej z systemu pomocy społecznej oraz świadczeń rodzinnych i alimentacyjnych. 2. Edukowanie rodzin niezaradnych wychowawczo w celu nabycia i podniesienia świadomości w kwestiach opiekuńczo-wychowawczych oraz rozwiązywania konfliktów rodzinnych. 3. Prowadzenie pracy socjalnej z rodzinami, w szczególności dotkniętymi bezradnością opiekuńczo-wychowawczą. 4. Zapewnienie wsparcia asystentów rodziny dla rodzin 	działania ciągłe

	<p>przeżywających trudności w wypełnianiu funkcji opiekuńczo-wychowawczych.</p> <ol style="list-style-type: none"> 5. Poszerzenie dostępu do poradnictwa rodzinnego dla rodzin naturalnych oraz zastępczych. 6. Doskonalenie warsztatu pracy osób zaangażowanych w pracę na rzecz dziecka i rodziny. 7. Wspierania inicjatyw mających na celu tworzenie różnych form opieki nad dziećmi do lat 3. 8. Wspieranie rodzin wielodzietnych. 9. Monitorowanie sytuacji dzieci z rodzin zagrożonych kryzysem. 10. Integrowanie działań na rzecz rodziny i dziecka w gminie poprzez współpracę różnych podmiotów instytucjonalnych, organizacji pozarządowych, Kościołów. 11. Promowanie prawidłowego modelu rodziny. 12. Kontynuacja działalności placówki wsparcia dziennego w formie specjalistycznej. 	
<p>2. Wspieranie rozwoju dzieci i młodzieży</p>	<ol style="list-style-type: none"> 1. Monitorowanie zagrożeń mających wpływ na jakość i poziom procesu kształcenia i wychowania dzieci i młodzieży w gminie i podejmowanie interwencji w tym zakresie. 2. Doskonalenie kadr oświatowych poprzez zapewnienie nauczycielom 	<p>działania ciągłe</p>

	<p>możliwości podnoszenia kwalifikacji zawodowych.</p> <ol style="list-style-type: none"> 3. Zapewnienie dzieciom i młodzieży wymagającym pomocy i wsparcia dostępu do specjalistów. 4. Wyrównywanie szans edukacyjnych dzieci i młodzieży. 5. Monitorowanie środowiska uczniów pod kątem zabezpieczenia ich potrzeb przez dom rodzinny. 6. Rozszerzanie oferty zajęć pozalekcyjnych. 7. Rozwój alternatywnych form spędzania czasu wolnego przy wykorzystaniu zasobów kulturalnych i sportowo-rekreacyjnych gminy. 	
<p>3. Pomoc osobom i rodzinom dotkniętym problemami uzależnień i przemocy domowej.</p>	<ol style="list-style-type: none"> 1. Zapewnienie osobom uzależnionym, w szczególności od alkoholu i środków psychoaktywnych, dostępu do pomocy terapeutycznej i rehabilitacyjnej. 2. Zapewnienie rodzinom dotkniętym problemami przemocy domowej dostępu do wsparcia psychologicznego i prawnego, a w razie potrzeby zapewnienie schronienia w celu odizolowania od sprawców przemocy. 3. Kierowanie sprawców przemocy domowej do udziału w programach korekcyjnych. 4. Prowadzenie profilaktycznej działalności informacyjnej, edukacyjnej 	<p>działania ciągłe</p>

	<p>i szkoleniowej w zakresie rozwiązywania problemów alkoholowych, narkomanii i przemocy w rodzinie.</p> <p>5. Kontynuacja działalności Poradni Terapii Uzależnienia od Alkoholu i Współuzależnienia.</p> <p>6. Kontynuowanie działalności Zespołu Interdyscyplinarnego, podnoszenie kwalifikacji członków Zespołu w kwestiach przeciwdziałania i zapobiegania przemocy w rodzinie.</p> <p>7. Podejmowanie współpracy z organizacjami pozarządowymi działającymi na rzecz osób dotkniętych przemocą w rodzinie, problemami alkoholowymi i narkomanii oraz z Kościołami.</p>	
--	---	--

WSKAŹNIKI REALIZACJI CELU STRATEGICZNEGO 2.

wskaźnik	jednostka miary	stan początkowy (2020 r.)	stan docelowy (2030 r.)	źródło danych	częstotliwość pomiaru
liczba rodzin objętych wsparciem z systemu pomocy społecznej	rodzina	558	725	MGOPS	raz w roku
liczba rodzin objętych wsparciem z powodu bezradności w sprawach opiekuńczo-wychowawczych i prowadzenia gospodarstwa domowego	rodzina	81	100	MGOPS	raz w roku
liczba rodzin objętych pracą	rodzina	529	687	MGOPS	raz w roku

socjalną					
liczba rodzin objętych wsparciem asystentów rodziny	rodzina	33	30	MGOPS	raz w roku
liczba rodzin objętych wsparciem z powodu:					
alkoholizmu,	rodzina	35	45	MGOPS	raz w roku
narkomanii	rodzina	1	3	MGOPS	raz w roku
przemocy w rodzinie	rodzina	3	14	MGOPS	raz w roku
liczba interwencji przeprowadzonych w zakresie przeciwdziałania przemocy w rodzinie zakończonych założeniem Niebieskiej Karty	karta	62	70	ZI	raz w roku
liczba przyznanych świadczeń rodzinnych	świadczenie	2836	2980	MGOPS	raz w roku
liczba osób korzystających ze świadczeń rodzinnych	osoba	842	900	MGOPS	raz w roku
liczba przyznanych świadczeń alimentacyjnych	świadczenie	160	171	MGOPS	raz w roku
liczba osób korzystających ze świadczeń alimentacyjnych	osoba	118	124	MGOPS	raz w roku
liczba rodzin objętych wsparciem Karta Dużej	rodzina	57	192	UM	raz w roku

Rodziny					
liczba dzieci w rodzinach objętych wsparciem Karta Dużej Rodziny	dziecko	56	650	UM	raz w roku

CEL STRATEGICZNY 2. – PODMIOTY ODPOWIEDZIALNE, PARTNERZY, ŹRÓDŁA FINANSOWANIA

podmioty odpowiedzialne	partnerzy	źródła finansowania
Burmistrz, Rada Miejska, Urząd Miejski, Miejsko-Gminny Ośrodek Pomocy Społecznej, Gminna Komisja Rozwiązywania Problemów Alkoholowych, Zespół Interdyscyplinarny, placówki przedszkolne, placówki oświatowe, placówki kultury, jednostki sportowo-rekreacyjne, świetlice.	Powiatowe Centrum Pomocy Rodzinie, Poradnia Psychologiczno-Pedagogiczna, specjaliści, placówki ochrony zdrowia, Policja, Prokuratura Rejonowa, Sąd Rejonowy, kuratorzy sądowi, organizacje pozarządowe, Kościoły, społeczność lokalna.	budżet samorządowy i centralny, fundusze zewnętrzne, m.in. fundusze strukturalne Unii Europejskiej, środki organizacji pozarządowych, sponsorzy indywidualni.

CEL STRATEGICZNY 3. PODNIESIENIE JAKOŚCI ŻYCIA OSÓB STARSZYCH ORAZ OSÓB NIEPEŁNOSPRAWNYCH.

cel operacyjny	kierunki działań	czas realizacji
1. Realizacja idei „starzenia się w zdrowiu”.	<ol style="list-style-type: none"> 1. Monitorowanie sytuacji osób starszych i niepełnosprawnych. 2. Udzielanie przez MGOPS pomocy finansowej i rzeczowej osobom starszym. 3. Zapewnienie dostępu do usług opiekuńczych i specjalistycznych usług 	działania ciągłe

	<p>opiekuńczych oraz kontaktów z otoczeniem osobom starszym i niepełnosprawnym.</p> <ol style="list-style-type: none"> 4. Wspieranie działań mających na celu zapobieganie wykluczeniu społecznemu i cyfrowemu osób starszych i niepełnosprawnych oraz prowadzenia akcji informacyjnych uczulających na zagrożenia przestępczością. 5. Rozwijanie aktywnych form spędzania czasu wolnego przez osoby starsze i niepełnosprawne. 6. Inicjowanie przedsięwzięć zapewniających integrację osób starszych i niepełnosprawnych ze środowiskiem. 7. Kontynuowanie działalności Klubu Seniora na terenie gminy. 8. Podejmowanie współpracy z Kościołami i organizacjami pozarządowymi w celu wzmocnienia wsparcia adresowanego do osób starszych i niepełnosprawnych. 9. Popularyzowanie i organizowanie wolontariatu na rzecz osób starszych i niepełnosprawnych oraz propagowanie pomocy sąsiedzkiej. 10. Podjęcie działań mających na celu utworzenie mieszkań chronionych dla osób starszych i niepełnosprawnych. 	
<p>2. Aktywizacja społeczna i zawodowa osób niepełnosprawnych fizycznie i psychicznie.</p>	<ol style="list-style-type: none"> 1. Udzielanie przez MGOPS pomocy finansowej i rzeczowej osobom niepełnosprawnym 2. Likwidowanie barier ograniczających funkcjonowanie osób niepełnosprawnych w przestrzeni publicznej i w otoczeniu domowym. 3. Poszerzenie środowiskowego systemu wsparcia dla osób z zaburzeniami 	<p>działania ciągłe</p>

	<p>psychicznymi, w tym również dla dzieci z zaburzeniami psychicznymi.</p> <p>4. Kontynuowanie działalności punktu rehabilitacyjnego dla dzieci niepełnosprawnych.</p> <p>5. Rozpowszechnianie ofert pracy dla osób niepełnosprawnych i współpraca z lokalnymi pracodawcami w celu upowszechniania wiedzy na temat warunków i możliwości tworzenia miejsc pracy dla osób niepełnosprawnych.</p> <p>6. Uwzględnianie udziału osób niepełnosprawnych w organizowanych kursach zawodowych i szkoleniach.</p> <p>7. Współpraca z organizacjami pozarządowymi skupiającymi osoby niepełnosprawne i działającymi na ich rzecz.</p> <p>8. Kontynuacja działalności prowadzonego przez Stowarzyszenie „Radość z życia” Ośrodka rehabilitacyjno-edukacyjno-wychowawczego dla dzieci niepełnosprawnych.</p>	
--	---	--

WSKAŹNIKI REALIZACJI CELU STRATEGICZNEGO 3.

wskaźnik	jednostka miary	stan początkowy (2020 r.)	stan docelowy (2030 r.)	źródło danych	częstotliwość pomiaru
liczba osób w wieku poprodukcyjnym	osoba	3396	3700	UM	raz w roku
udział osób w wieku poprodukcyjnym w ogóle mieszkańców gminy	%	23,62%	29,00%	UM	raz w roku
liczba osób w wieku powyżej 66 lat objętych wsparciem	osoba	114	130	MGOPS	raz w roku

z pomocy społecznej					
liczba rodzin objętych wsparciem z systemu pomocy społecznej z powodu niepełnosprawności	rodzina	152	170	MGOPS	raz w roku
liczba osób objętych usługami opiekuńczymi oraz specjalistycznymi usługami opiekuńczymi	osoba	70	80	MGOPS	raz w roku
liczba osób objętych specjalistycznymi usługami opiekuńczymi	osoba	7	11	MGOPS	raz w roku
liczba osób z gminy przebywających w DPS	osoba	13	30	MGOPS	raz w roku

CEL STRATEGICZNY 3. – PODMIOTY ODPOWIEDZIALNE, PARTNERZY, ŹRÓDŁA FINANSOWANIA

podmioty odpowiedzialne	partnerzy	źródła finansowania
Burmistrz, Rada Miejska, Urząd Miejski, Miejsko-Gminny Ośrodek Pomocy Społecznej, placówki oświatowe, placówki kultury, jednostki sportowo-rekreacyjne, świetlice.	Powiatowe Centrum Pomocy Rodzinie, Powiatowy Urząd Pracy, Państwowy Fundusz Rehabilitacji Osób Niepełnosprawnych, placówki ochrony zdrowia, pracodawcy, organizacje pozarządowe, Kościoły, społeczność lokalna.	budżet samorządowy i centralny, Państwowy Fundusz Rehabilitacji Osób Niepełnosprawnych, Fundusz Pracy, fundusze zewnętrzne, m.in. fundusze strukturalne Unii Europejskiej, środki organizacji pozarządowych, sponsorzy indywidualni.

CEL STRATEGICZNY 4. DBAŁOŚĆ O ZDROWIE I BEZPIECZEŃSTWO PUBLICZNE MIESZKAŃCÓW GMINY.

cel operacyjny	kierunki działań	czas realizacji
1. Zaspakajanie potrzeb w zakresie ochrony zdrowia i zdrowego stylu życia.	<ol style="list-style-type: none"> 1. Zapewnienie mieszkańcom dostępu do świadczeń z zakresu podstawowej opieki zdrowotnej. 2. Promocja zdrowia, zdrowego stylu życia, prowadzenie profilaktyki zdrowotnej. 3. Podejmowanie działań zmierzających do poszerzenia zakresu usług medycznych świadczonych na terenie gminy. 4. Rozwój bazy rekreacyjnej i sportowej dostępnej dla mieszkańców. 	działania ciągłe
2. Zwiększenie poczucia bezpieczeństwa mieszkańców gminy.	<ol style="list-style-type: none"> 1. Współpraca z Policją, Prokuraturą i Sądem Rejonowym na rzecz przeciwdziałania przestępczości i zwiększenia poczucia bezpieczeństwa mieszkańców gminy. 2. Kontynuacja działalności Straży Miejskiej. 3. Podejmowanie inwestycji mających wpływ na poprawę bezpieczeństwa w tym bezpieczeństwa na drodze. 4. Prowadzenie akcji informacyjnych, w tym w szczególności w środowisku seniorów, na temat zagrożeń przestępczością. 5. Rozwój systemu powiadamiania mieszkańców gminy o zagrożeniach z wykorzystaniem telefonii komórkowej i internetu. 	działania ciągłe
3. Zapewnienie bezpieczeństwa na terenie	<ol style="list-style-type: none"> 1. Uwrażliwianie rodziców i opiekunów uczniów na kwestie związane z prawidłowym i bezpiecznym zachowaniem się na terenie szkoły i w otoczeniu domowym. 	działania ciągłe

<p>placówek oświatowych i w otoczeniu domowym uczniów.</p>	<ol style="list-style-type: none"> 2. Podejmowanie działań mających na celu zwiększenie bezpieczeństwa dzieci w drodze do i ze szkoły. 3. Podejmowanie działań interwencyjnych i zapobiegawczych mających na celu eliminowanie zachowań o charakterze patologicznym w środowisku szkolnym. 4. Realizowanie programów profilaktyczno-edukacyjnych w placówkach oświatowych na temat uzależnień, przemocy w rodzinie, przestępczości i jej negatywnych skutków. 5. Integrowanie społeczności szkolnej, budowanie na terenie szkoły pozytywnych relacji uczniów z nauczycielami i rówieśnikami. 	
---	--	--

WSKAŹNIKI REALIZACJI CELU STRATEGICZNEGO 4.

wskaźnik	jednostka miary	stan początkowy (2020 r.)	stan docelowy (2030 r.)	źródło danych	częstotliwość pomiaru
przedsięwzięcia w zakresie promocji zdrowia i profilaktyki zdrowotnej	działanie	5	7	UM, NGO-s, placówki oświatowe, placówki ochrony zdrowia	raz w roku
przedsięwzięcia w zakresie aktywnego sposobu spędzania czasu wolnego	działanie	1	5	UM, NGO-s, placówki oświatowe, jednostki sportowo-	raz w roku

				rekreacyjne	
badania profilaktyczne mieszkańców	badanie	0	1	UM, NGO-s, , placówki ochrony zdrowia	raz w roku
badania profilaktyczne dzieci i młodzieży szkolnej	badanie	93 (przesiewowe sześciolatków)	93 (przesiewowe sześciolatków)	UM, NGO-s, placówki oświatowe, placówki ochrony zdrowia	raz w roku
przestępstwa popełnione na terenie gminy	przestępstwo	283	280	Policja	raz w roku

CEL STRATEGICZNY 4. – PODMIOTY ODPOWIEDZIALNE, PARTNERZY, ŹRÓDŁA FINANSOWANIA

podmioty odpowiedzialne	partnerzy	źródła finansowania
Burmistrz, Rada Miejska, Urząd Miejski, Straż Miejska, Miejsko-Gminny Ośrodek Pomocy Społecznej, Gminna Komisja Rozwiązywania Problemów Alkoholowych, Zespół Interdyscyplinarny, placówki przedszkolne, placówki oświatowe, jednostki sportowo-rekreacyjne, świetlice.	Policja, Prokuratura Rejonowa, Sąd Rejonowy, kuratorzy sądowi, Straż Pożarna, społeczność lokalna	budżet samorządowy i centralny, fundusze zewnętrzne, m.in. fundusze Unii Europejskiej, środki organizacji pozarządowych, sponsorzy indywidualni.

CEL STRATEGICZNY 5. ROZWÓJ KADR POMOCOWYCH, PODNOSZENIE EFEKTYWNOŚCI WSPARCIA, WZMACNIANIE DIALOGU SPOŁECZNEGO

cel operacyjny	kierunki działań	czas realizacji
<p>1. Wzmacnianie kadr i służb pomocowych, podnoszenie jakości i efektywności świadczonych usług.</p>	<ol style="list-style-type: none"> 1. Doskonalenie kadr pomocy społecznej poprzez zapewnienie środków na szkolenia i inne formy doskonalenia zawodowego oraz zapewnienie właściwych warunków pracy umożliwiających sprawną i efektywną obsługę beneficjentów systemu pomocy społecznej. 2. Rozwój usług elektronicznych w obszarze wsparcia społecznego. 3. Pozyskiwanie środków zewnętrznych na realizację zadań z zakresu polityki społecznej. 4. Realizowanie zadań służących rozwiązywaniu problemów społecznych przy współpracy z jednostkami funkcjonującymi na terenie gminy, organizacjami pozarządowymi i Kościołami. 	<p>działania ciągłe</p>
<p>2. Wspieranie instytucji społeczeństwa obywatelskiego, podnoszenie kompetencji społecznych mieszkańców, rozwijanie dialogu społecznego.</p>	<ol style="list-style-type: none"> 1. Inicjowanie działań zmierzających do włączania się mieszkańców w życie społeczne gminy. 2. Realizowanie przy współpracy z organizacjami pozarządowymi oraz innymi partnerami projektów służących aktywizacji społecznej i zawodowej mieszkańców, w tym współfinansowanych z funduszy zewnętrznych. 3. Promowanie działalności organizacji pozarządowych oraz udzielanie im pomocy w pozyskiwaniu środków z innych niż budżet gminy źródeł finansowania. 	<p>działania ciągłe</p>

	<p>4. Podejmowanie działań w celu eliminowanie zjawiska dyskryminacji ze względu na płeć w różnych obszarach życia społecznego i gospodarczego.</p> <p>5. Podejmowanie inicjatyw mających na celu wzmocnienie dialogu władz samorządowych z mieszkańcami.</p> <p>6. Tworzenie budżetu obywatelskiego.</p>	
--	---	--

WSKAŹNIKI REALIZACJI CELU STRATEGICZNEGO 5.

wskaźnik	jednostka miary	stan początkowy (2020 r.)	stan docelowy (2030 r.)	źródło danych	częstotliwość pomiaru
liczba szkoleń i innych form doskonalenia zawodowego, w których uczestniczyła kadra pomocy społecznej,	szkolenie	13	15	MGOPS	raz w roku
liczba organizacji pozarządowych funkcjonujących w gminie	organizacja	41	58	UM, NGO-s	raz w roku
liczba wspólnie realizowanych projektów z organizacjami pozarządowymi funkcjonującymi w gminie	projekt	24	35	UM, NGO-s	raz w roku
liczba wydarzeń promujących gminę organizowanych wspólnie przez samorząd i organizacje pozarządowe	działanie	68	70	UM, NGO-s	raz w roku

liczba organizacji pozarządowych uczestniczących w konsultacjach społecznych	organizacja	34	45	UM, NGO-s	raz w roku
liczba spotkań przedstawicieli samorządu gminy z mieszkańcami.	spotkanie	422	50	UM, rady sołeckie	raz w roku

CEL STRATEGICZNY 5. – PODMIOTY ODPOWIEDZIALNE, PARTNERZY, ŹRÓDŁA FINANSOWANIA

podmioty odpowiedzialne	partnerzy	źródła finansowania
Burmistrz, Rada Miejska, Urząd Miejski, Miejsko-Gminny Miejsko-Gminny Ośrodek Pomocy Społecznej, Gminna Komisja Rozwiązywania Problemów Alkoholowych, Zespół Interdyscyplinarny, placówki oświatowe, jednostki sportowo-rekreacyjne, świetlice.	Policja, Prokuratura Rejonowa, Sąd Rejonowy, kuratorzy sądowi, Straż Pożarna, organizacje pozarządowe, Kościoły, społeczność lokalna	budżet samorządowy i centralny, fundusze zewnętrzne, m.in. fundusze Unii Europejskiej, środki organizacji pozarządowych, sponsorzy indywidualni.

3. PROGNOZA ZMIAN

Do oceny stopnia wdrożenia wyznaczonych w strategii działań zostaną wykorzystane sformułowane powyżej wskaźniki realizacji celów. W miarę rozwoju systemu monitorowania dokumentu będą mogły zostać zidentyfikowane nowe wskaźniki, które w odpowiedni sposób będą charakteryzowały przebieg realizacji podejmowanych działań. Wdrożenie projektowanych działań

zaplanowanych w ramach poszczególnych celów strategicznych wypracowanych w niniejszym dokumencie powinno przyczynić się do osiągnięcia przedstawionych w poniższym zestawieniu zmian.

cel strategiczny	prognoza zmian
<p>CEL STRATEGICZNY 1. PRZECIWDZIAŁANIE UBÓSTWU, BEZROBOCIU, BEZDOMNOŚCI I ZAPOBIEGANIE WYKLUCZENIU SPOŁECZNEMU</p>	<ul style="list-style-type: none"> - ograniczenie zagrożeń mających wpływ na utrwalanie się zjawiska marginalizacji i wykluczenia społecznego, - poprawa sytuacji osób ubogich, - podniesienie kompetencji zawodowych osób bezrobotnych i zwiększenie ich szans na podjęcie zatrudnienia - zwiększenie liczby osób zaktywizowanych zawodowo, - zmniejszenie skali zjawiska tzw. dziedziczenia bezrobocia, - zmniejszenie liczby osób bezrobotnych, - zmniejszenie liczby beneficjentów pomocy społecznej
<p>CEL STRATEGICZNY 2. PRACA NA RZECZ RODZINY – PRZECIWDZIAŁANIE UZALEŻNIENIOM I PRZEMOCY W RODZINIE</p>	<ul style="list-style-type: none"> - sprawnie funkcjonujący system wsparcia rodzin, dzieci i młodzieży, uprzedzający sytuacje kryzysowe i zapewniający różnorodne formy pomocy, m.in. w kształceniu i wszechstronnym rozwoju, - sprawny system profilaktyki i rozwiązywania problemów uzależnień oraz przemocy w rodzinie, - spadek liczby rodzin zmagających się z problemami opiekuńczo-wychowawczymi, - podniesienie kompetencji w zakresie właściwego wypełniania ról rodzicielskich, - zwiększenie dostępności wsparcia dla rodzin, - podniesienie jakości kształcenia w placówkach

	<p>oświatowych,</p> <ul style="list-style-type: none"> - zwiększenie szans edukacyjnych dla dzieci mających problemy w nauce, - poszerzenie wiedzy mieszkańców w zakresie profilaktyki uzależnień, - zwiększenie dostępności wsparcia dla osób uzależnionych i współuzależnionych, - zmniejszenia skali przemocy w rodzinie,
<p>CEL STRATEGICZNY 3. PODNIESIENIE JAKOŚCI ŻYCIA OSÓB STARSZYCH ORAZ OSÓB NIEPEŁNOSPRAWNYCH.</p>	<ul style="list-style-type: none"> - zwiększenie udziału seniorów i osób dotkniętych niepełnosprawnością w życiu społecznym i zawodowym, - podniesienie atrakcyjności oferty w zakresie możliwości spędzania czasu wolnego przez osoby starsze i niepełnosprawne, - zapobieganie wykluczeniu społecznemu cyfrowemu osób starszych i niepełnosprawnych, - zwiększenie udziału seniorów i osób niepełnosprawnych w życiu społecznym, - podniesienie jakości usług świadczonych osobom starszym i niepełnosprawnym, - poprawa komfortu funkcjonowania osób starszych i niepełnosprawnych w środowisku, - pełniejsza integracja seniorów i osób niepełnosprawnych ze środowiskiem. - przeciwdziałanie umieszczaniu osób starszych i niepełnosprawnych w placówkach opieki instytucjonalnej poprzez tworzenie mieszkań chronionych, - kontynuacja działalności i rozwój na terenie gminy ośrodka

	rewalidacyjno-edukacyjno-wychowawczego dla dzieci niepełnosprawnych.
CEL STRATEGICZNY 4. DBAŁOŚĆ O ZDROWIE I BEZPIECZEŃSTWO PUBLICZNE MIESZKAŃCÓW GMINY.	<ul style="list-style-type: none"> - zwiększenie liczby mieszkańców aktywnych fizycznie i stosujących się do zasad zdrowego trybu życia, - zmniejszenie zagrożenia przestępczością, - zwiększenie bezpieczeństwa uczniów na terenie placówek oświatowych, - zwiększenie poczucia bezpieczeństwa mieszkańców gminy,
CEL STRATEGICZNY 5. ROZWÓJ KADR POMOCOWYCH, PODNOSZENIE EFEKTYWNOŚCI WSPARCIA, WZMACNIANIE DIALOGU SPOŁECZNEGO.	<ul style="list-style-type: none"> - podniesienie profesjonalizmu kadry pomocy społecznej, - podniesienie jakości świadczonych usług, - eliminowanie zjawiska dyskryminacji ze względu na płeć w różnych obszarach życia społecznego i gospodarczego, - większa aktywność społeczna mieszkańców gminy, - wzrastająca liczba inicjatyw lokalnych.

4. RAMY FINANSOWE

Potrzeba określenia ram finansowych Strategii Rozwiązywania Problemów Społecznych wynika z treści art. 16b. ust. 2 pkt 3 lit. c ustawy o pomocy społecznej. Jednym z warunków realizacji wskazanych celów w Strategii Rozwiązywania Problemów Społecznych jest jej finansowanie. Konstruując ramy finansowe Strategii Rozwiązywania Problemów Społecznych Gminy Połczyn-Zdrój na lata 2022-2030 wzięto za podstawę poziom wydatków Gminy w 2020 r., czyli ostatnim roku objętym analizą zebranych danych, z działań klasyfikacji budżetowej:

- 851 – ochrona zdrowia – 127 167,39 zł

- 852 – pomoc społeczna – 3 345 839,34 zł
- 853 – pozostałe zadania w zakresie polityki społecznej (środki Unii Europejskiej) – 139 278,91 zł
- 854 – edukacyjna opieka wychowawcza – 99 904,00 zł
- 855 – rodzina – 8 460 029,27 zł

który wynosił 12 172 218,91 zł.

Szacuje się, że w 2022 r., w pierwszym roku realizacji Strategii, wysokość kwot przeznaczonych na wskazane wyżej zadania nie będzie niższa niż w roku 2020, przy założeniu, że wysokość przyznawanych dotacji na realizację zadań zleconych i własnych będzie co najmniej na tym samym poziomie. Uwzględniając poziom inflacji w granicach 10%, założono, że orientacyjne nakłady na realizację zadań Strategii w roku 2022 wyniosą 13 389 441 zł. Taką prognozę wzrostu przyjęto również w odniesieniu do roku 2023. W kolejnych trzech latach (2024-2026) założono wzrost wydatków na poziomie wyższym o 6%, a w latach następnych na poziomie wyższym o 3% w stosunku do każdego roku poprzedniego.

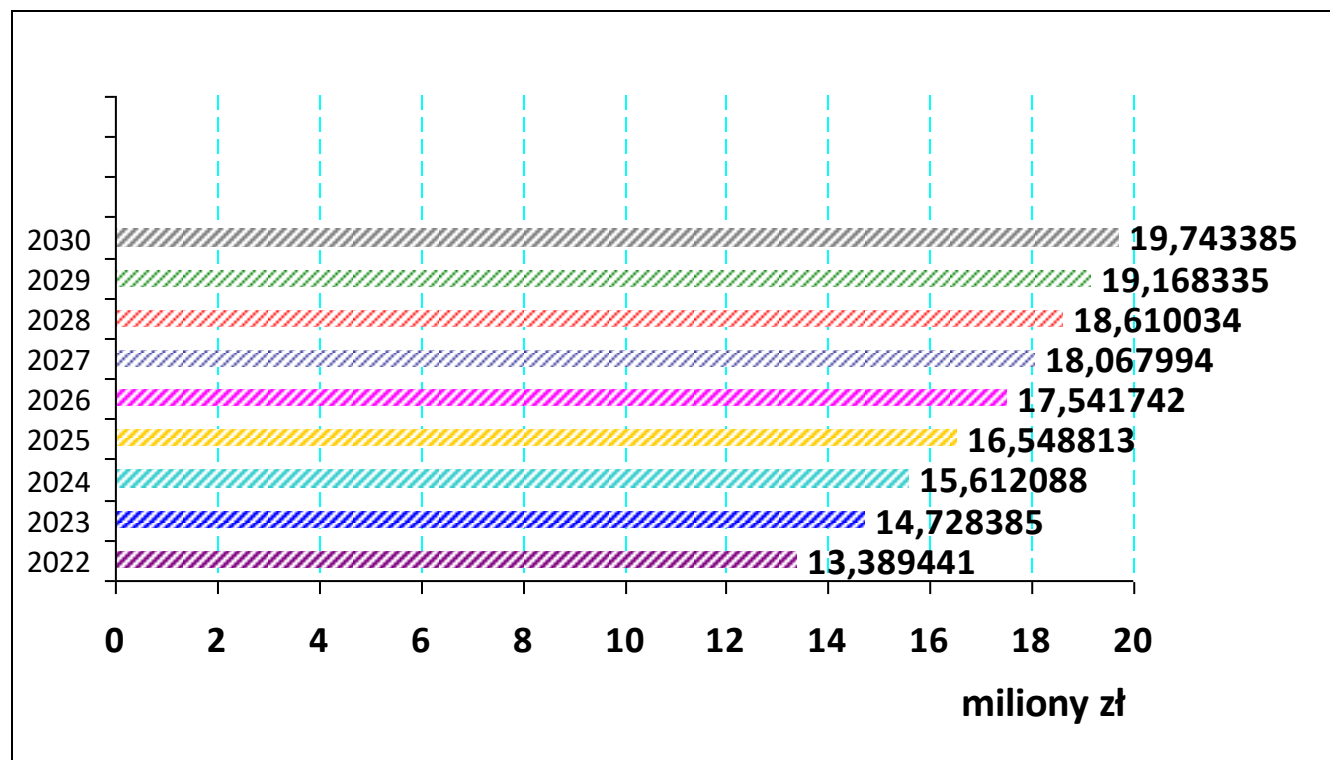
Ramy finansowe realizacji Strategii Rozwiązywania Problemów Społecznych Gminy Połczyn-Zdrój na lata 2022-2030 są przedstawione w poniższej tabeli.

Tabela 58. Ramy finansowe Strategii Rozwiązywania Problemów Społecznych Gminy Połczyn-Zdrój na lata 2022-2030

Prognozowane wydatki w kolejnych latach obowiązywania Strategii									
Rok	2022	2023	2024	2025	2026	2027	2028	2029	2030
Wydatki ogółem	13 389 441	14 728 385	15 612 088	16 548 813	17 541 742	18 067 994	18 610 034	19 168 335	19 743 385
Środki własne gminy	2 228 890	2 451 779	2 598 886	2 754 819	2 920 108	3 007 711	3 097 942	3 190 880	3 286 606
Zewnętrzne źródła finansowania	11 160 551	12 276 606	13 013 202	13 793 994	14 621 634	15 060 283	15 512 092	15 977 455	16 456 779

Poniżej przedstawiono wykres prezentujący skalę wydatków zaplanowanych w ramach finansowych Strategii.

Wykres 20. Szacunkowa łączna wielkość wydatków na realizację działań (w zł) w poszczególnych latach



Zakłada się przy tym, iż środki mające sfinansować poszczególne działania w ramach realizacji Strategii Rozwiązywania Problemów Społecznych nie będą jedynie pochodzić z budżetu gminy, a również ze źródeł zewnętrznych, tj.:

- środków pochodzących z dotacji z budżetu państwa,
- środków z funduszy krajowych,

- środków finansowych z funduszy Unii Europejskiej,
- środków własnych organizacji pozarządowych.

Przy szacowaniu wydatków nie uwzględniono kwot przeznaczonych na realizację świadczeń wychowawczych (500+), ponieważ od czerwca 2022 roku podmiotem odpowiedzialnym za realizację zadania jest Zakład Ubezpieczeń Społecznych.

Trudność precyzyjnego określenia wysokości funduszy przeznaczonych na realizację strategii w poszczególnych latach wynika z wielu czynników. Kluczowe znaczenie ma tu jednak horyzont czasowy strategii, a także wielość zadań i podmiotów realizujących działania określone w strategii.

5. WDROŻENIE STRATEGII, MONITOROWANIE, EWALUACJA

Koordynatorem realizacji działań wyznaczonych w Strategii Rozwiązywania Problemów Społecznych Gminy Połczyn-Zdrój na lata 2022-2030 będzie Miejsko-Gminny Ośrodek Pomocy Społecznej w Połczyniu-Zdroju. W celu oceny realizacji strategii zostanie powołany Zespół oceniający, a w jego skład wejdą m.in.: przedstawiciele podmiotów realizujących strategię i współdziałających w jej realizacji, w tym pracownicy Miejsko-Gminnego Ośrodka Pomocy Społecznej w Połczyniu-Zdroju oraz jednostek podlegających Burmistrzowi. Zespół oceniający strategię będzie ocenił poziom wdrożenia zapisów strategicznych raz na rok, a następnie zasugeruje przyjęcie proponowanych rozwiązań (np. programów celowych) oraz w przypadku stwierdzenia istotnych zmian społecznych, podjęcie ewentualnych działań korygujących i prac mających na celu aktualizację strategii. Uwagi Zespołu oceniającego będą przekazywane za pośrednictwem Miejsko-Gminnego Ośrodka Pomocy Społecznej Radzie Miejskiej i Burmistrzowi, a następnie zostaną wykorzystane w ramach raportu o stanie gminy, o którym mowa w art. 28 aa ustawy z dnia 8 marca 1990 r. o samorządzie gminnym (Dz. U. z 2022 r. poz. 559 z późn. zm).

Do oceny stopnia wdrożenia wyznaczonych działań zostaną wykorzystane m.in. sformułowane w dokumencie wskaźniki realizacji celów. W miarę rozwoju systemu monitorowania dokumentu będą mogły zostać zidentyfikowane nowe wskaźniki, które w odpowiedni sposób będą charakteryzowały przebieg realizacji podejmowanych działań.

Dane zebrane i opracowane w procesie monitoringu posłużą do ewaluacji strategii, której ogólnym celem jest podwyższanie stopnia adekwatności, efektywności i znaczenia rezultatów wynikających z realizacji strategii. Strategia Rozwiązywania Problemów Społecznych Gminy Połczyn-Zdrój na lata 2022-2030 jest bowiem dokumentem o charakterze otwartym, w związku z czym powinna dynamicznie reagować na pojawiające się wyzwania wynikające z nowych uwarunkowań wewnętrznych oraz zewnętrznych.

Monitoring i ewaluacja pozwalają ocenić stopień realizacji Strategii oraz dokonanie jej ewentualnej aktualizacji. Na poziomie Strategii monitoring prowadzony będzie w celu zapewnienia prawidłowości, ciągłości i efektywności realizacji Strategii. Bieżący monitoring pozwoli wykryć potencjalne zagrożenia, co może prowadzić do

modyfikacji planowanych do realizacji działań lub zmiany podmiotów odpowiedzialnych za ich realizację.

Monitoring realizacji założeń Strategii prowadzony będzie z wykorzystaniem analizy wskaźników przypisanych do celów strategicznych, składającej się z kilku etapów, takich jak: zbieranie danych i informacji, analiza danych i informacji, przygotowanie sprawozdania z realizacji Strategii. Zakres czasowy analizy obejmował będzie zmiany w stosunku do roku bazowego (2020 roku) i roku badania (dynamika).

Obok prowadzonego monitoringu procesu realizacji Strategii, Strategia podlegać będzie procesowi ewaluacji. Celem ewaluacji, w odróżnieniu od monitoringu jest usprawnienie założeń strategicznych. Projekt ewaluacji musi opierać się na założeniach dotyczących związków pomiędzy prowadzonymi działaniami a ich efektami. Najczęściej spotykanymi kryteriami ewaluacyjnymi są:

- trafność – ocenia adekwatność planowanych celów interwencji i metod jej wdrażania do problemów i wyzwań społeczno-ekonomicznych, które zostały zidentyfikowane w diagnozie.
- skuteczność – ocenia stopień realizacji zakładanych celów (czy osiągnięto to, co zaplanowano), skuteczność użytych metod, instytucji oraz wpływ czynników zewnętrznych na ostateczne efekty;
- efektywność – ocenia relację między nakładami, kosztami zasobami (finansowymi, ludzkimi, administracyjnymi) a osiągniętymi efektami interwencji;
- użyteczność – ocenia całość rzeczywistych efektów wywołanych przez interwencję (zarówno tych planowanych, jak i nieplanowanych, tzw. ubocznych), odnosząc je do wyzwań społeczno-ekonomicznych (często już zmienionych w czasie). W odróżnieniu od kryterium trafności ocena użyteczności jest prowadzona po zamknięciu interwencji lub w jej końcowej fazie wdrażania;
- trwałość – ocenia ciągłość efektów (przede wszystkim pozytywnych) danej interwencji w perspektywie średnio i długookresowej (a więc po zakończeniu interwencji).

Ewaluacja ma na celu podnoszenie jakości prowadzonych działań poprzez zwiększenie ich skuteczności, adekwatności, efektywności, użyteczności oraz trwałości. Wyniki poprawnie przeprowadzonego procesu ewaluacji pozwalają zaproponować rozwiązania umożliwiające skuteczniejsze przewyciężanie i minimalizowanie problemów społecznych.

Głównym zadaniem ewaluacji jest dążenie do stałego ulepszania skuteczności i efektywności interwencji, rozumiane nie tylko jako pozytywne efekty społeczne lub gospodarcze związane bezpośrednio ze strategią, lecz także jako zwiększenie przejrzystości i promowania działań podejmowanych przez władze lokalne.

6. ZARZĄDZANIE STRATEGIĄ, ANALIZA RYZYKA

Zarządzanie strategiczne jest swoistym zbiorem procesów pozwalających odpowiednio szybko reagować na zmiany zachodzące w otoczeniu, a jednocześnie pozwala tworzyć i utrzymywać odpowiednie relacje pomiędzy założonymi celami strategicznymi i zasobami. W praktyce jest to zbiór wytycznych, którymi można posłużyć się przy podejmowaniu decyzji czy określonych działań w poszczególnych obszarach.

Spośród wielu różnych definicji mówiących o zarządzaniu strategicznym, można wyłonić pewne aspekty, które najczęściej określają czym właściwie ono jest. W szczególności jest to:

- horyzont planowania – czyli określenie długoterminowych kierunków działań, sięgających od kilku do kilkunastu lat;
- wątek celów – zbiór wartości, misja, a także cele strategiczne, za pomocą i w ramach których podejmowane są odpowiednie działania;
- przedmiot zarządzania – traktowany jako spójna całość, gdzie zarządzanie strategiczne integruje funkcje i procesy organizacyjne w jedną strategię, koordynującą jego działanie;
- podmiot zarządzania – grupa lub jednostka organizacyjna zajmująca się zarządzaniem strategicznym, tzw. wierzchołek strategiczny.

Przenosząc te aspekty zarządzania strategicznego na grunt strategii rozwiązywania problemów społecznych, należałoby postrzegać przedmiot zarządzania jako cały organizm gminy, nie tylko jej tkankę społeczną, natomiast w podmiocie zarządzania dostrzegać przede wszystkim samorząd miasta i gminy, jej jednostki organizacyjne, ale także partnerów. Doświadczenia zdobyte podczas wdrażania założeń strategii, dla której zakończył się okres programowania, z pewnością przyczynią się do efektywniejszej realizacji wytyczonych w niniejszym dokumencie celów i kierunków działań, niemniej należy dostrzec, że Strategia Rozwiązywania Problemów Społecznych Gminy Połczyn-Zdrój na lata 2022-2030 powstaje w trzecim roku trwania pandemii koronawirusa oraz w tle konfliktu

zbrojnego między Rosją a Ukrainą, a także pogarszającej się koniunktury ekonomicznej. Z tego powodu trudno na obecnym etapie oszacować zagrożenia, jakie mogą wystąpić w trakcie wdrażania założeń strategii.

Przyjęte w Strategii Rozwiązywania Problemów Społecznych Gminy Połczyn-Zdrój na lata 2022-2030 założenia przewidują w odniesieniu do:

- demografii – wzrost liczby osób w wieku poprodukcyjnym;
- niepełnosprawności – wzrost liczby osób z niepełnosprawnościami spowodowany m.in. powiększeniem się grupy najstarszych mieszkańców ;
- bezrobocia – spadek liczby osób bezrobotnych;
- pomocy społecznej – spadek liczby beneficjentów systemu pomocy społecznej w związku poprawą kondycji materialnej osób i rodzin zamieszkujących gminę;
- problemów uzależnień i przemocy w rodzinie – spadek liczby osób uzależnionych, stosujących przemoc i doświadczających przemocy.

Z punktu widzenia sytuacji, z jaką mamy obecnie do czynienia, należy przewidywać zaburzenia w wielu obszarach życia gospodarczego i społecznego kraju, a co za tym idzie – gminy. Monitorowanie tych zagrożeń na poziomie lokalnym z pewnością ma szansę przyczynić się do złagodzenia niekorzystnych tendencji, niemniej może wymagać zwiększonych nakładów finansowych i większego zaangażowania instytucjonalnego i społecznego, by przeciwdziałać niepożądanym zjawiskom mającym destrukcyjny wpływ na jakość i kondycję życia mieszkańców gminy.

7. PROGRAMY I PROJEKTY

Strategia Rozwiązywania Problemów Społecznych Gminy Połczyn-Zdrój na lata 2022-2030 będzie realizowana w szczególności poprzez poniżej wymienione programy:

1. Gminny Program Wspierania Rodziny;
2. Gminny Program Przeciwdziałania Przemocy w Rodzinie oraz Ochrony Ofiar Przemocy w Rodzinie;
3. Gminny Program Profilaktyki i Rozwiązywania Problemów Alkoholowych oraz Przeciwdziałania Narkomanii;
4. Program współpracy Gminy Połczyn-Zdrój z organizacjami pozarządowymi oraz podmiotami wymienionymi w art. 3 ust. 3 ustawy z dnia 24 kwietnia 2003 r. o działalności pożytku publicznego i o wolontariacie.

W ramach strategii mogą być realizowane projekty, które odzwierciedlają potrzeby oraz zamierzenia gminy i jej mieszkańców. Ich realizacja jest niezwykle wskazana, ale należy zaznaczyć, iż możliwa będzie dopiero wtedy, gdy ich wnioskodawcy pozyskają niezbędne środki finansowe.

UWAGI KOŃCOWE

Strategia Rozwiązywania Problemów Społecznych Gminy Połczyn-Zdrój na lata 2022-2030 ma charakter otwarty i elastyczny. Oznacza to, że poszczególne jej elementy w trakcie realizacji mogą być modyfikowane, zmienione i dostosowane do sytuacji społecznej.

Autorzy dokumentu pragną złożyć serdeczne podziękowania wszystkim, którzy uczestniczyli w jego budowie, przyczyniając się do identyfikacji problemów społecznych występujących w gminie. Jednocześnie chcą wyrazić nadzieję na dalszą współpracę w realizacji zapisów strategii.

SPIS DIAGRAMÓW, TABEL I WYKRESÓW

Diagramy

Diagram 1. Obszary analizy SWOT	69
---------------------------------------	----

Tabele

Tabela 1. Struktura wiekowa ludności gminy w latach 2018-2020.....	16
Tabela 2. Ruch naturalny ludności gminy w latach 2018-2020.....	16
Tabela 3. Ruch migracyjny ludności gminy w latach 2018-2020	17
Tabela 4. Infrastruktura techniczna w gminie w 2020 r.....	18
Tabela 5. Podmioty gospodarcze w gminie w latach 2018-2020	20
Tabela 6. Użytki rolne, lasy i grunty leśne	21
Tabela 7. Gospodarstwa rolne w gminie w 2020 r.....	21
Tabela 8. Zasoby mieszkaniowe w gminie w latach 2018-2020	21
Tabela 9. Dodatki mieszkaniowe przyznane w gminie w latach 2018-2020.....	22
Tabela 10. Placówki wychowania przedszkolnego w gminie w roku szkolnym 2020/2021 ...	22
Tabela 11. Placówki oświatowe w gminie w roku szkolnym 2020/2021	23
Tabela 12. Placówki prowadzące działalność kulturalną w gminie w roku 2020	23
Tabela 13. Zakłady opieki zdrowotnej, praktyki lekarskie i apteki w gminie w 2020 r.....	25
Tabela 14. Sport i rekreacja w 2020 r.	26
Tabela 15. Baza noclegowa w 2020 r.	26
Tabela 16. Przestępstwa odnotowane w gminie w latach 2018-2020.....	28
Tabela 17. Dozory prowadzone w latach 2018-2020.....	28
Tabela 18. Nadzory prowadzone w latach 2018-2020.....	30
Tabela 19. Stan zatrudnienia w MGOPS-ie na koniec 2020 r.....	32
Tabela 20. Wykształcenie kadry MGOPS-u oraz potrzeby w tym zakresie na koniec 2020 r.	32
Tabela 21. Środki finansowe wydatkowane przez gminę na pomoc mieszkańcom w latach 2018-2020	32
Tabela 22. Środki finansowe pozyskane ze źródeł zewnętrznych na realizację zadań z zakresu polityki społecznej (projekty, środki z budżetu UE) w latach 2018-2020.....	33
Tabela 23. Beneficjenci pomocy społecznej w gminie w latach 2018-2020	33
Tabela 24. Struktura wiekowa beneficjentów pomocy społecznej w gminie w 2020 r.	34
Tabela 25. Powody przyznania pomocy społecznej w gminie w latach 2018-2020	34
Tabela 26. Formy wsparcia udzielanego w gminie przez MGOPS w latach 2018-2020	35
Tabela 27. Asystenci rodziny w gminie w latach 2018-2020.....	37
Tabela 28. Skierowania i pobyt mieszkańców w domach pomocy społecznej w latach 2018-2020	38
Tabela 29. Karta Dużej Rodziny w gminie w latach 2018-2020.....	38
Tabela 30. Świadczenia rodzinne w gminie w latach 2018-2020.....	39
Tabela 31. Liczba świadczeń rodzinnych przyznanych w gminie w latach 2018-2020.....	39
Tabela 32. Świadczenia z funduszu alimentacyjnego przyznane w gminie w latach 2018-2020	41
Tabela 33. Jednostki wsparcia, z oferty których korzystali mieszkańcy gminy w 2020 r.	42
Tabela 34. Działalność PCPR-u w odniesieniu do mieszkańców gminy w zakresie pieczy zastępczej w latach 2018-2020.....	43
Tabela 35. Stan bezrobocia w gminie w latach 2018-2020	43
Tabela 36. Stopa bezrobocia rejestrowanego w powiecie, województwie i w kraju w latach 2018-2020	44
Tabela 37. Bezrobotni w gminie na koniec 2020 r. według wieku, czasu pozostawania bez pracy i wykształcenia	44
Tabela 38. Liczba rodzin i osób korzystających z pomocy MGOPS-u z powodu bezdomności w latach 2018-2020.....	46
Tabela 39. Opłaty z zezwoleń na sprzedaż alkoholu w gminie w latach 2018-2020	47
Tabela 40. Środki finansowe przeznaczone w gminie w latach 2018-2020 na profilaktykę i rozwiązywanie problemów uzależnień oraz przemocy w rodzinie.....	47

Tabela 41. Liczba członków Gminnej Komisji Rozwiązywania Problemów Alkoholowych w latach 2018-2020	47
Tabela 42. Działalność GKRPA w latach 2018-2020 w zakresie profilaktyki i rozwiązywania problemów uzależnień w gminie.....	47
Tabela 43. Działalność GKRPA w latach 2018-2020 w zakresie profilaktyki i rozwiązywania problemu przemocy w gminie.....	48
Tabela 44. Działalność Zespołu Interdyscyplinarnego w gminie w latach 2018-2020.....	50
Tabela 45. Negatywne zachowania oraz zjawiska patologiczne występujące w społeczności uczniowskiej w roku szkolnym 2019/2020	53
Tabela 46. Dysfunkcje i patologie stwierdzone w rodzinach dzieci/uczniów w roku szkolnym 2019/2020.....	54
Tabela 47. Osoby w wieku poprodukcyjnym w strukturze ludności gminy w latach 2018-2020	56
Tabela 48. Osoby w gminie korzystające z pomocy społecznej w formie usług opiekuńczych w latach 2018-2020	57
Tabela 49. Rodziny w gminie korzystające z pomocy społecznej z powodu niepełnosprawności w latach 2018-2020.....	58
Tabela 50. Specjalistyczne usługi opiekuńcze świadczone mieszkańcom gminy w latach 2018-2020	58
Tabela 51. Orzeczenia o niepełnosprawności lub o stopniu niepełnosprawności wydane mieszkańcom gminy w latach 2018-2020	59
Tabela 52. Dofinansowanie rehabilitacji przyznane mieszkańcom gminy w latach 2018-2020	59
Tabela 53. Działalność Stacji Johannitów w latach 2018-2020	60
Tabela 54. Działania podejmowane przez samorząd gminy we współpracy z organizacjami pozarządowymi w latach 2018-2020.....	63
Tabela 55. Parafie Kościoła rzymskokatolickiego i inne kościoły na terenie gminy w 2020 r.....	63
Tabela 56. Udział kobiet w liczbie ludności gminy w latach 2018-2020	66
Tabela 57. Udział kobiet w liczbie bezrobotnych w gminie w latach 2018-2020	66
Tabela 58. Ramy finansowe Strategii Rozwiązywania Problemów Społecznych Gminy Połczyn-Zdrój na lata 2022-2030	102

Wykresy

Wykres 1. Struktura wiekowa ludności gminy w latach 2018-2020.....	16
Wykres 2. Ruch naturalny ludności gminy w latach 2018-2020.....	17
Wykres 3. Jak Pani/Pan ocenia ofertę edukacyjną szkół w gminie?.....	24
Wykres 4. Jaka jest według Pani/Pana atrakcyjność oferty kulturalnej w gminie?	24
Wykres 5. Jak Pani/Pan ocenia dostępną w gminie ofertę w zakresie ochrony zdrowia?	25
Wykres 6. Jak Pani/Pan ocenia dostępną w gminie ofertę w zakresie sportu i rekreacji?.....	27
Wykres 7. Czy czuje się Pani/Pan bezpiecznie w miejscu zamieszkania?	31
Wykres 8. Jak Pani/Pan ocenia realizowane w gminie działania w zakresie przeciwdziałania ubóstwu?	36
Wykres 9. Jak Pani/Pan ocenia realizowane w gminie działania w zakresie przeciwdziałania bezrobociu?	45
Wykres 10. Jak Pani/Pan ocenia realizowane w gminie działania w zakresie przeciwdziałania uzależnieniom?	48
Wykres 11. Czy zna Pani/Pan przypadki przemocy w rodzinie na terenie gminy lub o nich słyszała/słyszał?	49
Wykres 12. Czy Pani/Pana zdaniem istnieje ryzyko nasilenia się zjawiska przemocy w rodzinie na terenie gminy?	49
Wykres 13. Czy Pani/Pana zdaniem w działaniach realizowanych na terenie gminy uwzględnia się potrzeby osób starszych i niepełnosprawnych?	61
Wykres 14. Jakie problemy, niekorzystne zjawiska najbardziej uwidaczniają się w gminie?	64
Wykres 15. Jak Pani/Pan ocenia komunikację między władzami samorządowymi a mieszkańcami?	65

Wykres 16. Jak Pani/Pan ocenia swój poziom zadowolenia z bycia mieszkańcem gminy?..	65
Wykres 17. Kto jest wg Pani/Pana bardziej zagrożony dyskryminacją ze względu na płeć?	67
Wykres 18. Czy spotkała się Pani/spotkał się Pan z przypadkami dyskryminacji ze względu na płeć w gminie lub o nich słyszała/słyszał?	68
Wykres 19. Jaka Pani/Pana zdaniem może być skala problemu nierówności szans w gminie?	68
Wykres 20. Szacunkowa wielkość wydatków na realizację działań (w zł) w poszczególnych latach.....	103